



Automatisierung umfangreicher Servermigrationen mit Cloud Migration Factory

AWS Prescriptive Guidance



AWS Prescriptive Guidance: Automatisierung umfangreicher Servermigrationen mit Cloud Migration Factory

Copyright © 2026 Amazon Web Services, Inc. and/or its affiliates. All rights reserved.

Die Handelsmarken und die Handelsaufmachung von Amazon dürfen nicht in einer Weise in Verbindung mit nicht von Amazon stammenden Produkten oder Services verwendet werden, durch die Kunden irregeführt werden könnten oder Amazon in schlechtem Licht dargestellt oder diskreditiert werden könnte. Alle anderen Handelsmarken, die nicht Eigentum von Amazon sind, gehören den jeweiligen Besitzern, die möglicherweise zu Amazon gehören oder nicht, mit Amazon verbunden sind oder von Amazon gesponsert werden.

Table of Contents

Einführung	1
Der Cloud Migration Factory-Arbeitsablauf	3
Das Pipeline-Tool für Migrationsmetadaten	5
Automatisierungsskripte	6
Erste Schritte	8
Voraussetzungen	8
Migrationsprozess	9
Schritt 1. Bereiten Sie die CSV-Datei vor und importieren Sie die Daten in Cloud Migration Factory	9
Schritt 2. Erstellen Sie die Server	10
Überprüfen Sie die Voraussetzungen für Quellserver	11
Installieren Sie den Replikationsagenten	11
Senden Sie das Post-Launch-Skript	11
Schritt 3. Validieren Sie die Migration	12
Schritt 4. Führen Sie Tests zum Starten der Migration durch	12
Starten Sie die Server für den Starttest	13
Überprüfen Sie den Startstatus der Instanz	13
Schritt 5. Überschneiden	14
Überprüfen Sie den Replikationsstatus	14
Fahren Sie die Quellserver zur Vorbereitung der Umstellung herunter	14
Starten Sie die EC2-Zielinstanzen für die Umstellung	14
Überprüfen Sie den Startstatus der Instanz	15
(Optional) Holen Sie sich neue IP-Adressen für Zielinstanzen	15
Testen RDP/SSH Sie den Zugriff auf Zielservers	16
Konfigurieren Sie die Anwendungs- und Netzwerkeinstellungen neu	16
Testen der Anwendung	16
Schließen Sie die Umstellung ab	16
Häufig gestellte Fragen	18
Woher weiß ich, ob diese Lösung für mein Projekt geeignet ist?	18
Wie viel kostet der Betrieb von Cloud Migration Factory?	18
Wie kann ich Cloud Migration Factory bereitstellen oder Support dafür erhalten?	18
Kann ich nach der Bereitstellung von Cloud Migration Factory mit dieser Lösung bei der Migration meiner Server AWS helfen?	18
Welche Berechtigungen benötige ich, um die Migration Factory-Lösung bereitzustellen?	19

Welche Berechtigungen benötige ich, um die Automatisierungsskripte auszuführen? 19

Welche Firewallregeln muss ich für den Migrationsausführungsserver erstellen? 19

Kann ich das Cloud Migration Factory-Schema anpassen, um zusätzliche Attribute zu erfassen? 19

Warum enthält die CSV-Datei nicht alle Amazon EC2 EC2-Startvorlagenattribute? 20

Kann ich die Amazon EC2 EC2-Startvorlagen für alle meine Server massenweise aktualisieren? 20

Unterstützt Cloud Migration Factory den SAML-Verbund? 20

Was kann ich tun, wenn bei Verwendung von Launch Server oder Check Status in Cloud Migration Factory der Fehler „Unerwartetes Timeout“ angezeigt wird? 20

Dokumentverlauf 21

Glossar 22

..... 22

A 23

B 26

C 28

D 32

E 36

F 39

G 41

H 42

I 43

L 46

M 47

O 52

P 55

Q 58

R 58

S 62

T 66

U 68

V 68

W 69

Z 70

..... lxxi

Automatisierung umfangreicher Servermigrationen mit Cloud Migration Factory

Wally Lu, Amazon Web Services (AWS)

September 2022 ([Dokumentverlauf](#))

Viele Unternehmen möchten heute ihre Server so schnell wie möglich zu Amazon Web Services (AWS) migrieren. Dies ist keine einfache Aufgabe, insbesondere wenn Sie Tausende von Servern in einem kurzen Zeitraum, z. B. 6—12 Monaten, migrieren möchten.


Umfangreiche Migrationen bringen einige Herausforderungen mit sich:

- Die Integration mehrerer Tools ist schwierig. Es gibt viele Tools, die die Migration unterstützen, z. B. Discovery-Tools, Migrationstools und Configuration Management Database-Tools (CMDB). Diese Tools müssen miteinander verbunden sein, damit Daten von einem Tool zum anderen fließen können. Verschiedene Tools verwenden jedoch unterschiedliche Datenformate, was die Integration erschwert. Es ist wahrscheinlicher, dass eine Migration erfolgreich ist, wenn es eine Möglichkeit gibt, alle Tools zu integrieren.
- Manuelle Prozesse sind langsam und schwer zu skalieren. Migrationen beinhalten viele kleine Aufgaben, und jede Aufgabe dauert einige Minuten. Eine Migration ist schneller, wenn diese Aufgaben automatisiert werden.

Cloud Migration Factory wurde entwickelt, um diese Probleme bei Migrationen zu lösen, die ein Rehosting (Lift and Shift) erfordern. [AWS Transform MGN](#) vereinfacht, beschleunigt und senkt die Kosten der Cloud-Migration durch das Angebot einer hochautomatisierten Lösung. lift-and-shift Cloud Migration Factory ist eine Orchestrierungsplattform für das Rehosting von Servern in großem Maßstab. AWS unterstützt Kunden bei ihren mittelgroßen bis großen Migrationen durch die Automatisierung manueller Prozesse, deren Skalierung oft langsam oder komplex ist. Tausende von Servern wurden auf Cloud Migration Factory migriert. AWS Beispielsweise nutzten AWS Kunden Cloud Migration Factory, um 1.200 Server innerhalb von 5 Monaten zu migrieren, und konnten in einem einzigen Umstellungsfenster mehr als 600 Server abbauen.

In diesem Leitfaden wird der Cloud Migration Factory-Prozess für das Rehosting von Servern im großen Maßstab für Migrationsarchitekten, Programmmanager und technische Leiter beschrieben.

Weitere Informationen zu Migration Factorys finden Sie auf der Prescriptive Guidance-Website unter [Mobilisieren Sie Ihr Unternehmen, um groß angelegte Migrationen zu beschleunigen](#). AWS

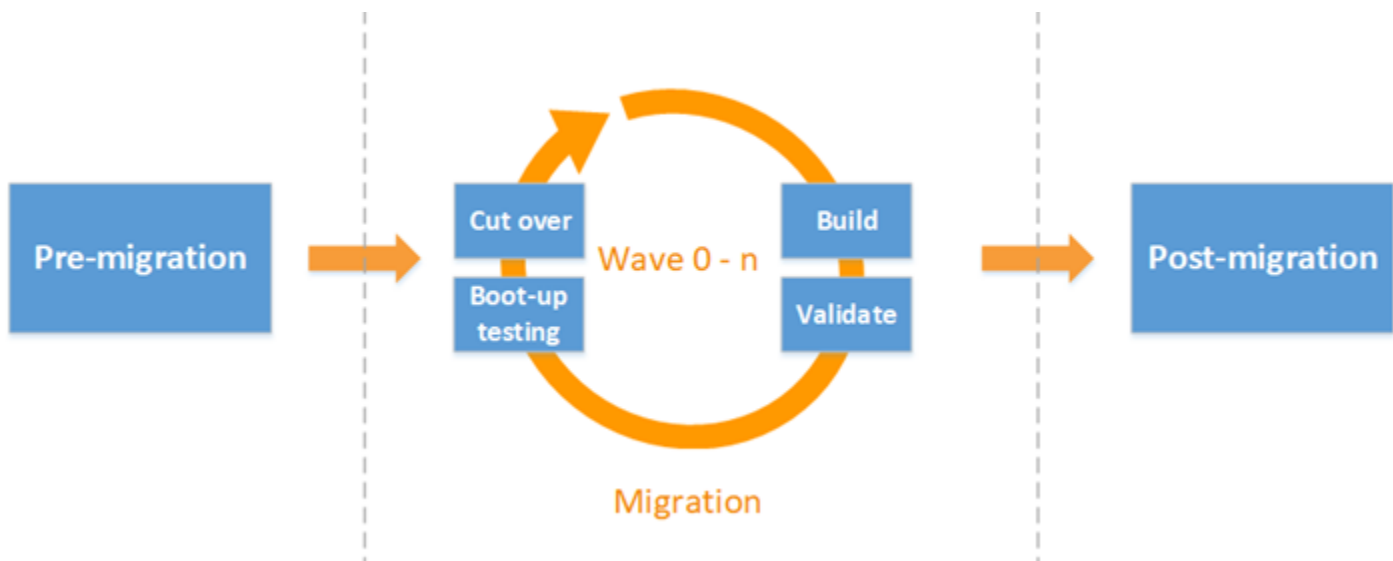
 Wie erhalte ich Zugriff auf Cloud Migration Factory

Cloud Migration Factory steht allen AWS Kunden und Partnern zur Verfügung. Informationen zur Nutzung von Cloud Migration Factory finden Sie in der [AWS Cloud Migration Factory](#) auf der AWS Solutions-Website. Der Quellcode ist in einem [GitHubRepository](#) verfügbar. Wenn Sie Fragen haben, senden Sie eine E-Mail an AWS Professional Services unter [migration-factory-support@amazon .com](mailto:migration-factory-support@amazon.com).

Wenn Sie praktische Erfahrungen sammeln möchten, bevor Sie Cloud Migration Factory für Ihre Produktionsmigration verwenden, senden Sie uns eine E-Mail an [migration-immersion-day@amazon .com](mailto:migration-immersion-day@amazon.com), um einen [Migrationstag zu vereinbaren](#).

Der Cloud Migration Factory-Arbeitsablauf

Cloud Migration Factory umfasst einen vordefinierten Prozess, der drei Phasen umfasst: Vor der Migration, Implementierung der Migration und nach der Migration, wie in der folgenden Abbildung dargestellt.



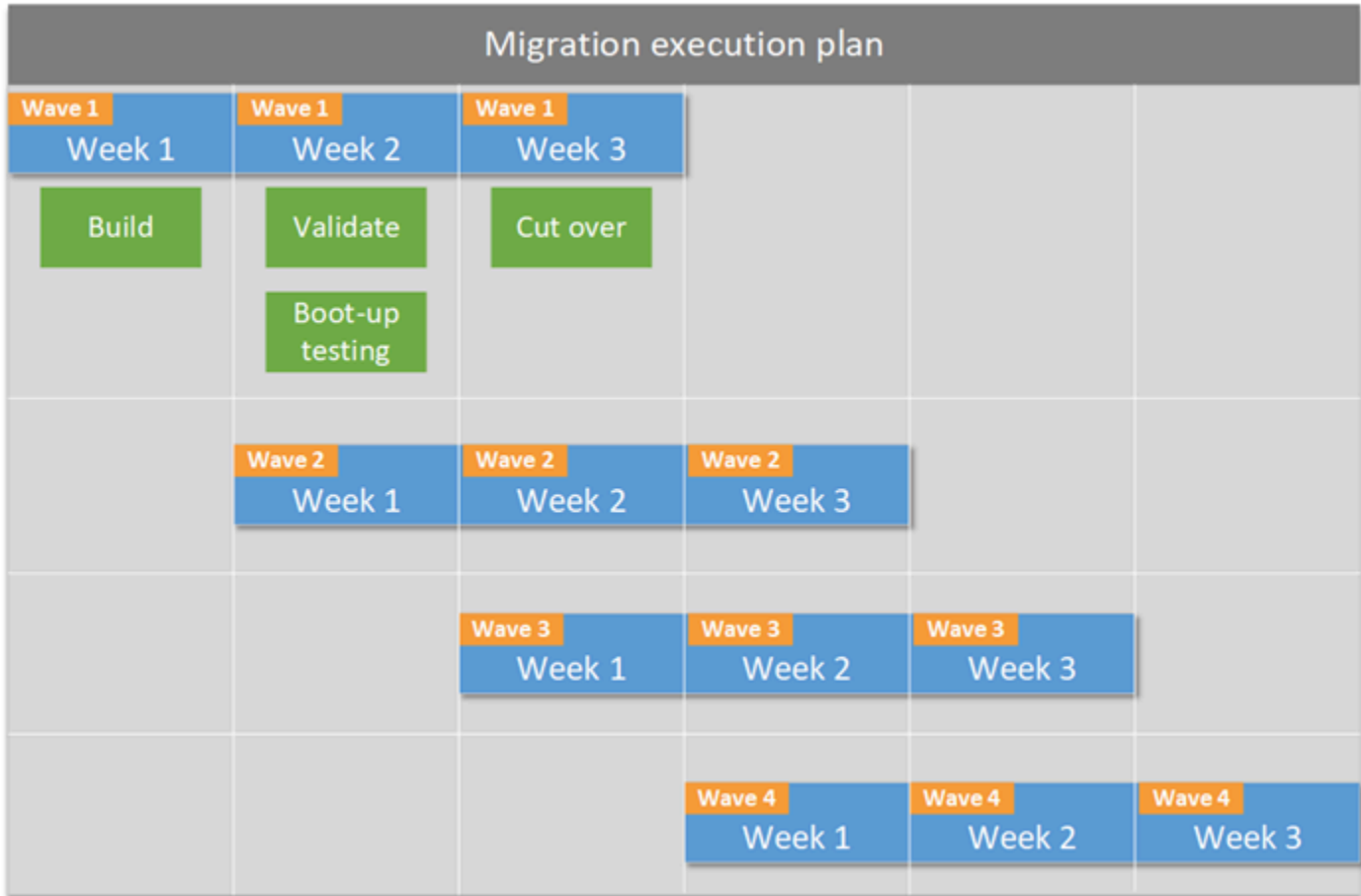
In der Phase vor der Migration ist Ihr Migrationsteam für die Vorbereitung der Implementierungsumgebung verantwortlich. Dazu gehören die Bereitstellung von Cloud Migration Factory, der Aufbau eines Servers zur Migrationsausführung und die Einrichtung AWS Transform MGN.

Während der Migrationsimplementierungsphase ist das Migrationsteam für die Ausführung vordefinierter Aufgaben verantwortlich, die den Migrationsprozess automatisieren. Diese Aufgaben können Folgendes beinhalten:

- Überprüfung der Voraussetzungen
- Den Replikationsagenten für eine bestimmte Welle auf die Quellcomputer übertragen
- Der Replikationsstatus wird überprüft
- Server für Starttests starten
- Planung eines Zeitfensters für die Anwendungsübernahme

Migrationsaufgaben werden in Wellen geplant. Jede Welle besteht aus einer Gruppe von Anwendungen und Servern mit demselben Umstellungsdatum. Wie in der folgenden Abbildung

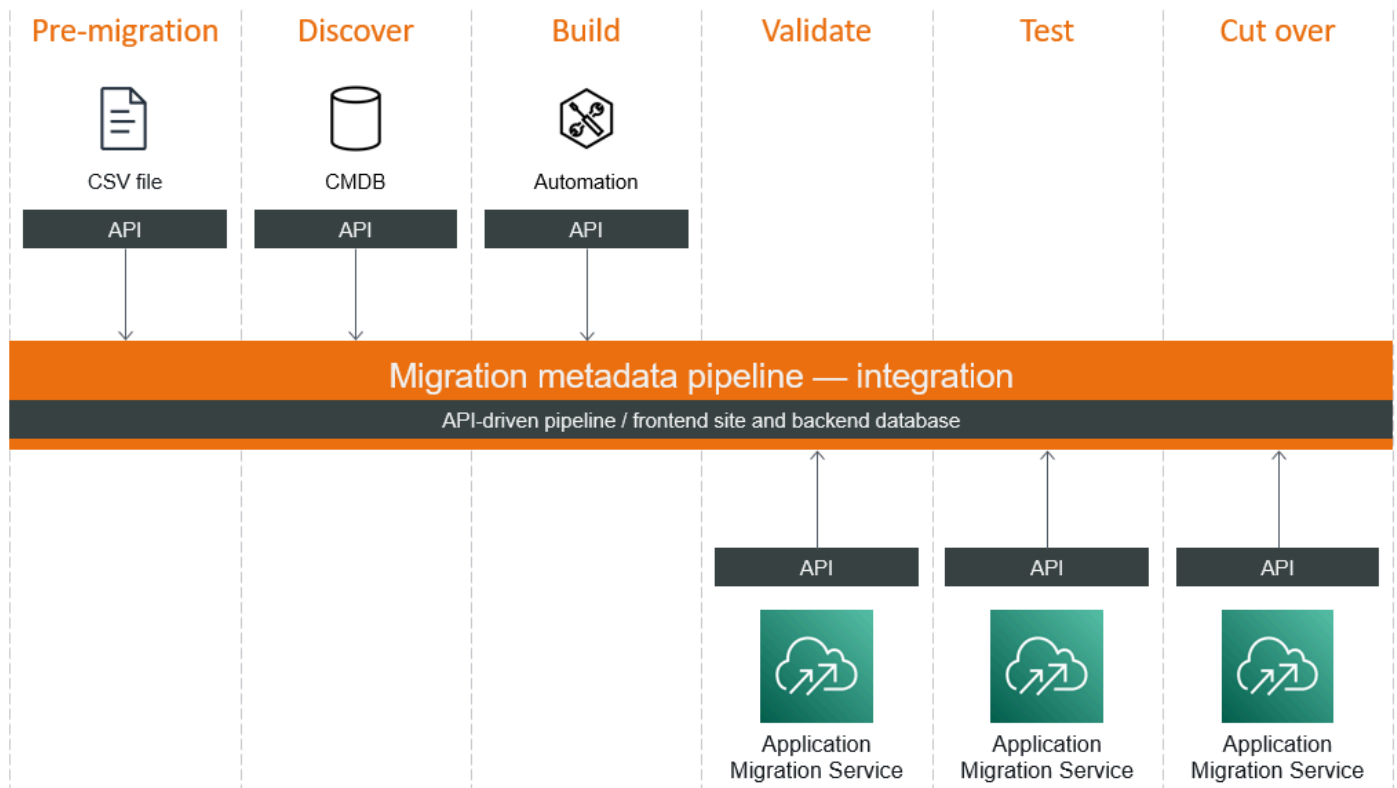
dargestellt, sollte jede Welle in einem vordefinierten Zeitraum abgeschlossen sein. In dem dargestellten Zeitraum von drei Wochen ist Woche 1 beispielsweise die Erstellungsphase, Woche 2 die Phase der Validierung und des Starttests und Woche 3 die Umstellungsphase. Alle Wellen laufen parallel.



Die Aufgaben nach der Migration hängen vom jeweiligen Migrationsszenario und Ihren Anforderungen ab. Zu diesen Aufgaben können das Entfernen von Servern aus der Quell-CMDB, die Außerbetriebnahme von Quellcomputern und die Optimierung der Leistung für die Amazon Elastic Compute Cloud (Amazon EC2) -Ziel-Instances gehören.

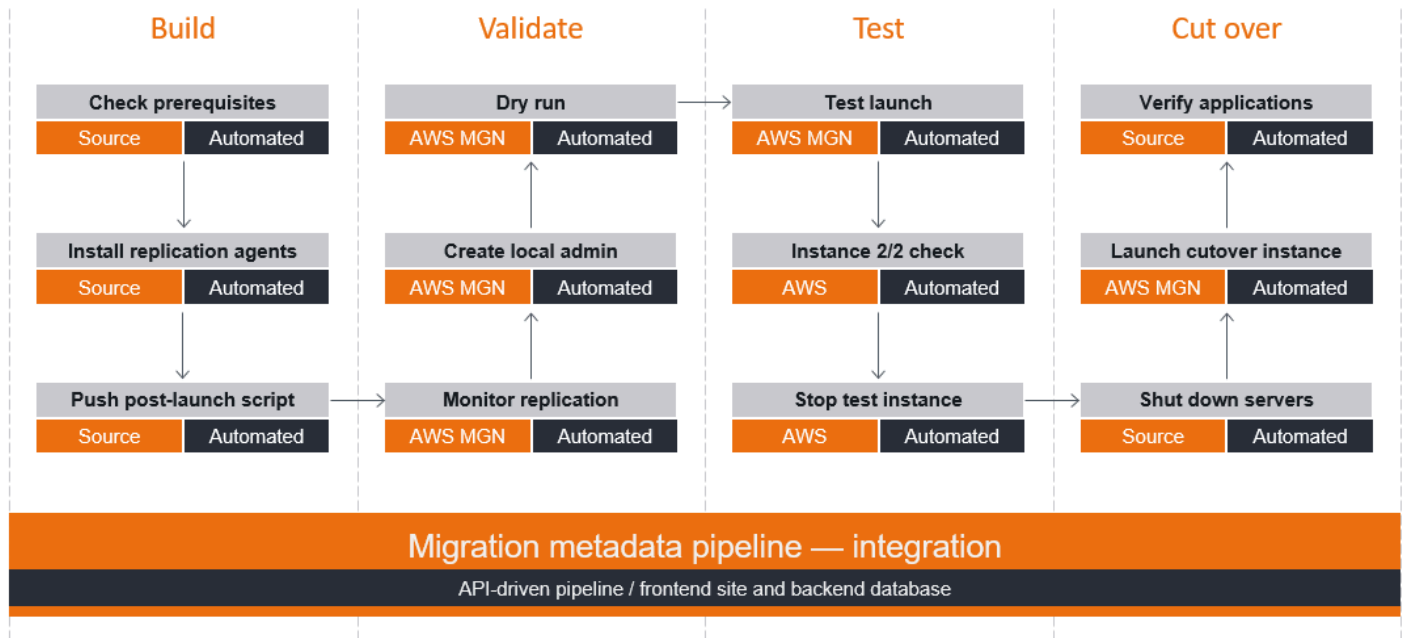
Das Pipeline-Tool für Migrationsmetadaten

Cloud Migration Factory umfasst ein Pipeline-Tool für Migrationsmetadaten und Automatisierungsskripte. Das Metadaten-Pipeline-Tool lässt sich über Representational State Transfer (REST) in andere Migrationstools und Skripts integrieren APIs, wie in der folgenden Abbildung dargestellt. Auf diese Weise können Migrationsmetadaten von einem Tool zum anderen übertragen werden, um die end-to-end Automatisierung zu unterstützen. Derzeit ist Cloud Migration Factory nativ in den CloudEndure APIs AWS Managed Services Workload-Ingest-Prozess (AMS) integriert. Durch die Integration dieser Tools und Prozesse kann Cloud Migration Factory Migrationsaufgaben für mehrere Tools automatisieren.



Cloud Migration Fabrikautomatisierungsskripte

Das folgende Diagramm zeigt die in Cloud Migration Factory enthaltenen Automatisierungsskripte. Diese Skripte decken die meisten Automatisierungsaufgaben für die Rehost-Migration ab. AWS Transform MGN Automatisierungsskripts können mit den Quellcomputern oder mit denen verbunden werden AWS APIs, wie in der folgenden Abbildung dargestellt.



Cloud Migration Factory enthält Skripte für die folgenden Phasen und Aufgaben:

- Erstellungsphase:
 - Überprüfung der Voraussetzungen für die Migration
 - Installation von Replikationsagenten für mehrere Server
 - Das Post-Launch-Skript weiterleiten
- Phase validieren:
 - Überwachung einer -Replikation
 - Das lokale Administratorkonto wird erstellt
 - Einen Probelauf durchführen
- Testphase:
 - Den Start der Amazon Elastic Compute Cloud (Amazon EC2) -Instance testen

- Durchführung von 2/2-Zustandsprüfungen (Systemstatus und Instanzstatus) für Instances
- Testinstanzen werden beendet
- Umstellungsphase:
 - Server am Quellstandort werden heruntergefahren
 - Orchestrierung des Umstellungsprozesses
 - Es wird überprüft, ob alle Anwendungsserver betriebsbereit sind

Diese Automatisierungsskripts helfen Ihnen, bei Ihren umfangreichen Migrationsaufgaben viel Zeit und Mühe zu sparen. Zum Beispiel:

- Automatisieren der Installation des Replikationsagenten für 100 oder mehr Server. Die Installation des Replikationsagenten auf einem Server dauert etwa 5 Minuten. Wenn Sie jedoch 100 Server haben, auf denen Microsoft Windows und Linux für 10 verschiedene AWS Konten ausgeführt werden, gibt es 20 verschiedene Möglichkeiten, den Agenten auf dem Quellcomputer zu installieren, und dieser Vorgang kann über 500 Minuten dauern. Das Automatisierungsskript reduziert die Installationszeit des Agenten von 500 Minuten auf weniger als 5 Minuten für den Bediener. Es funktioniert sowohl für Windows- als auch für Linux-Betriebssysteme und alle Zielsysteme AWS-Konto.
- Orchestrierung des Umstellungsprozesses. Dieser Prozess umfasst die Überprüfung des Replikationsstatus, die Überprüfung des Serverstatus, die Aktualisierung der EC2 Amazon-Startvorlagen, das Starten von Servern im Übernahmemodus, das Überprüfen des Auftragsstatus, das Bereinigen des Servers und viele andere Aufgaben. Selbst für einen Server ist dies ein langwieriger Prozess, und es könnte ein Albtraum sein, wenn Sie Hunderte von Servern in einem einzigen Cutover haben. Die Cloud Migration Factory-Lösung automatisiert und orchestriert den gesamten Prozess für Sie.

Diese Aufgaben und die Cloud Migration Factory-Skripte, mit denen sie automatisiert werden, werden in den folgenden Abschnitten ausführlicher beschrieben.

Erste Schritte mit Cloud Migration Factory

Die Cloud Migration Factory-Lösung steht allen AWS Kunden und Partnern zur Verfügung und kann in nur wenigen Minuten auf Ihrem AWS Konto bereitgestellt werden. Informationen zur Bereitstellung von Cloud Migration Factory finden Sie unter der [AWS Cloud Migration Factory-Lösung](#) auf der AWS Solutions-Website. Der Quellcode ist in einem [GitHubRepository](#) verfügbar. Wenn Sie Fragen haben, senden Sie eine E-Mail an AWS Professional Services unter migration-factory-support@amazon.com.

Voraussetzungen

Cloud Migration Factory erfordert Folgendes:

- [Richten Sie Ihre AWS Infrastruktur](#) ein.
- Schließen Sie die erste [Portfolioermittlung](#) und Wellenplanung ab.
- Folgen Sie den Anweisungen im [AWS Transform MGN Benutzerhandbuch](#), um die Berechtigungen für diesen Dienst im Ziel AWS-Konten zu initialisieren und zu konfigurieren.
- Folgen Sie den Anweisungen im [Implementierungsleitfaden für die AWS Cloud Migration Factory-Lösung](#), um Cloud Migration Factory bereitzustellen.

Nachdem Sie diese Voraussetzungen erfüllt haben, können wir Ihnen helfen, die in den folgenden Abschnitten beschriebenen Schritte zur Durchführung der Migration durchzuführen. Wenn Sie mehrere Wellen haben, müssen Sie die Schritte für jede Welle wiederholen. Die empfohlene Wellengröße liegt bei 25—35 Servern. Wenn Sie planen, mehr Server (z. B. 100 Server) in demselben Umstellungsfenster abzubauen, empfehlen wir, die 100 Server in mehrere Wellen aufzuteilen und die Automatisierung mehrmals auszuführen, da kleinere Wellen unserer Erfahrung nach einfacher zu beheben sind.

Der Cloud Migration Factory-Migrationsprozess

Der Cloud Migration Factory-Prozess besteht aus fünf Hauptschritten. Diese werden in den folgenden Abschnitten behandelt:

- [Schritt 1. Bereiten Sie die CSV-Datei vor und importieren Sie die Daten in Cloud Migration Factory](#)
- [Schritt 2. Erstellen Sie die Server](#)
- [Schritt 3. Validieren Sie die Migration](#)
- [Schritt 4. Führen Sie einen Starttest für die Migration durch](#)
- [Schritt 5. Wechseln Sie zu den neuen Serverinstanzen auf AWS](#)

Important

Für die Automatisierungsskripte für die in diesem Handbuch beschriebenen Migrationsschritte ist Cloud Migration Factory erforderlich. Cloud Migration Factory finden Sie unter der [AWS Cloud Migration Factory-Lösung](#) auf der AWS Solutions-Website. Wenn Sie Fragen haben, senden Sie eine E-Mail an AWS Professional Services unter migration-factory-support@amazon.com.

Schritt 1. Bereiten Sie die CSV-Datei vor und importieren Sie die Daten in Cloud Migration Factory

Der erste Schritt einer groß angelegten Migration besteht darin, die Anwendungs- und Servermetadaten vorzubereiten. Diese Metadaten werden in der Regel im Rahmen von Portfolioanalysen und Wellenplanungen gesammelt und in einer CSV-Datei (Comma-Separated Values) gespeichert. Sie verwenden die Metadaten, um den Migrationsprozess zu automatisieren und die Startvorlagen von Amazon Elastic Compute Cloud (Amazon EC2) zu aktualisieren, um EC2-Zielinstanzen zu starten. Die Standard-CSV-Datei, die wir bereitstellen, enthält die folgenden Attribute:

- `wave_name`— Eindeutige Wave-ID, basierend auf Priorität und Abhängigkeiten.
- `app_name`— Zu migrierende Anwendung.
- `aws_region`— Ziel AWS-Region für die Quellcomputer.

- `aws_accountid`— 12-stellige Konto-ID des AWS Zielkontos.
- `server_name`— On-premises Server, der migriert werden soll.
- `server_os_family`— Betriebssystem (Windows oder Linux), das auf dem lokalen Server ausgeführt wird.
- `server_os_version`— Version des Serverbetriebssystems.
- `server_fqdn`— Vollqualifizierter Domainname (FQDN) des Servers.
- `server_tier`— Servertyp (Web, Anwendung oder Datenbank).
- `server_environment`— Hostumgebung für Server (Entwicklung, Test, Produktion, Qualitätssicherung, Vorproduktion).
- `r_type`— Migrationsstrategie für den Quellserver, z. B. Rehost oder Replatform.
- `subnet_IDs`— IDs der AWS Subnetze, die nach der Umstellung für die EC2-Instances verwendet werden sollen.
- `securitygroup_IDs`— IDs der AWS Sicherheitsgruppen, die nach der Umstellung verwendet werden sollen.
- `subnet_IDs_test`— IDs der AWS Subnetze, die für Tests verwendet werden sollen.
- `securitygroup_IDs_test`— IDs der AWS Sicherheitsgruppen, die für Tests verwendet werden sollen.
- `instanceType`— [EC2-Instance-Typ](#), der für die Server verwendet werden soll.
- `tenancy`— Ob die Instance auf gemeinsam genutzter Hardware, auf Single-Tenant-Hardware (dediziert) oder auf einem isolierten Server (Dedicated Host) ausgeführt wird.
- `tags`— AWS Tags für EC2-Zielinstanzen.

Cloud Migration Factory enthält ein Automatisierungsskript, das Sie auf dem Server zur Ausführung der Migration ausführen, um die Metadaten aus der CSV-Datei in Cloud Migration Factory zu importieren.

Eine ausführliche Anleitung finden Sie unter [Daten importieren](#) im Cloud Migration Factory-Implementierungsleitfaden.

Schritt 2. Erstellen Sie die Server

Nachdem Sie die Anwendungs- und Servermetadaten importiert haben, überprüfen Sie die Quellcomputer und installieren den Replikationsagenten, um die Datenreplikation zu starten.

Überprüfen Sie die Voraussetzungen für Quellserver

In diesem Schritt stellen Sie sicher, dass Ihre Quellserver über die erforderliche Konfiguration verfügen, um die Datenreplikation zu starten. Wenn der Quellserver beispielsweise ein Windows-Server ist, muss er die folgenden Anforderungen erfüllen:

- Der ausgehende TCP-Port 443 muss geöffnet sein, damit der Quellcomputer eine Verbindung zur AWS Transform MGN Konsole herstellen kann.
- Der ausgehende TCP-Port 1500 muss geöffnet sein, damit der Quellcomputer eine Verbindung zum MGN-Replikationsserver in der Ziel-Virtual Private Cloud (VPC) herstellen kann. AWS
- Auf dem Server muss .NET Framework Version 3.5 oder höher ausgeführt werden.
- Der Server muss über mindestens 3 GB freien Speicherplatz auf Laufwerk C verfügen.

Cloud Migration Factory enthält ein Automatisierungsskript, das Sie auf dem Migrationsausführungsserver ausführen, um die Voraussetzungen für alle Windows- und Linux-Quellserver automatisch zu überprüfen.

Eine ausführliche Anleitung finden [Sie unter Voraussetzungen überprüfen](#) im Cloud Migration Factory-Implementierungsleitfaden.

Installieren Sie den Replikationsagenten

Nachdem Sie die Voraussetzungen überprüft haben, installieren Sie den Replikationsagenten auf den Quellcomputern. Dieser Vorgang dauert normalerweise 5-10 Minuten pro Server, aber Cloud Migration Factory enthält ein Automatisierungsskript, mit dem die Agenten in derselben Welle auf alle Quellserver übertragen werden. Dieses Skript funktioniert für mehrere Ziele AWS-Regionen und AWS-Konten.

Das Agenteninstallationskript verwendet die AWS API, um das Installationstoken für das Ziel abzurufen AWS-Konto.

Ausführliche Anweisungen finden [Sie unter Installation der Replikationsagenten](#) im Cloud Migration Factory-Implementierungshandbuch.

Senden Sie das Post-Launch-Skript

Eine der häufigsten Aufgaben der Rehost-Migration besteht darin, alte Software wie VMware-Tools und Backup-Software von EC2-Zielinstanzen zu deinstallieren und neue Software wie den

Agenten zu installieren. AWS Systems Manager Die manuelle Ausführung dieser Aktivitäten kann pro Server 15–30 Minuten dauern, aber Cloud Migration Factory automatisiert diesen Prozess, um die Umstellungszeit zu beschleunigen.

MGN unterstützt Skripte nach dem Start, mit denen Sie Aufgaben zur Betriebssystemkonfiguration, wie z. B. die Installation oder Deinstallation von Software, automatisch ausführen können.

Ausführliche Anweisungen finden Sie unter [Push the Post-Launch-Skripts](#) im Cloud Migration Factory-Implementierungsleitfaden.

Schritt 3. Validieren Sie die Migration

Nach der Installation des Replikationsagenten auf den Quellcomputern überwachen Sie den Status der Datenreplikation und lösen Probleme wie Berechtigungen oder Netzwerkleistung.

Bei einer kleinen Migration können Sie den Replikationsstatus manuell von der MGN-Konsole aus überprüfen. Wenn Sie jedoch umfangreiche Migrationen, Server in mehreren Projekten und Server in mehreren Wellen haben, kann diese Überprüfung schwierig sein. Wenn Sie beispielsweise 100 Server in Welle 1 haben, müssen Sie die folgenden Schritte 100 Mal wiederholen, um deren Replikationsstatus zu überprüfen:

- Suchen Sie das Ziel AWS-Region und AWS-Konto den Server.
- Melden Sie sich bei der MGN-Konsole an und suchen Sie dann nach dem Servernamen.
- Überprüfen Sie den Fortschrittsbalken und aktualisieren Sie den Status des Servers in Ihrer Tabelle.

Cloud Migration Factory enthält ein Automatisierungsskript, das Sie einmal für alle Server ausführen. Das Skript wiederholt es alle 5 Minuten, bis sich der Status jedes Servers in Welle 1 in Continuous Data Replication ändert, und aktualisiert den Replizierungsstatus in der Cloud Migration Factory-Datenbank.

Ausführliche Anweisungen finden [Sie unter Überprüfen des Replikationsstatus](#) im Cloud Migration Factory-Implementierungsleitfaden.

Schritt 4. Führen Sie Tests zum Starten der Migration durch

Nachdem die Datenreplikation auf allen Servern abgeschlossen ist, müssen Sie den Startvorgang der Instanz testen und sicherstellen, dass aus Sicht des Betriebssystems alles wie erwartet funktioniert.

Das heißt, die EC2-Instance muss die Integritätsprüfungen 2/2 (Systemstatus und Instanzstatus) bestehen.

Starten Sie die Server für den Starttest


Wenn Sie eine kleine Anzahl von Servern migrieren, können Sie den Server auswählen und ihn direkt von der MGN-Konsole aus starten. Bei groß angelegten Migrationen ist es jedoch effizienter, alle Server zusammen über die Cloud Migration Factory-Webkonsole zu starten. Diese Konsole bietet eine einzige Schaltfläche zum Starten von Servern, mit der Sie die folgenden Prozesse automatisieren können:

- Überprüfung des Replikationsstatus und Sicherstellung, dass die Verzögerungszeit weniger als 180 Minuten beträgt.
- Aktualisierung der Amazon EC2 EC2-Startvorlagen für alle Server in der angegebenen Welle mit den Metadaten in der Cloud Migration Factory-Datenbank.
- Senden aller Server an einen MGN-Job und Starten im Testmodus.

Eine ausführliche Anleitung finden Sie unter [Instanzen zum Testen starten](#) im Cloud Migration Factory-Implementierungsleitfaden.

Überprüfen Sie den Startstatus der Instanz

Es dauert 15–30 Minuten, bis die Serverinstanzen hochgefahren sind. Sie können den Status manuell überprüfen, indem Sie sich bei der Amazon EC2-Konsole anmelden, nach dem Servernamen suchen und den Status überprüfen. Es wird die Meldung „2/2 Prüfungen bestanden“ angezeigt, die darauf hinweist, dass die Instance aus Sicht der Infrastruktur fehlerfrei ist.

 2/2 checks passed

Bei einer groß angelegten Migration ist es jedoch zeitaufwändig, den Status jeder Instanz zu überprüfen. Daher bietet Cloud Migration Factory ein einziges Automatisierungsskript, um den 2/2 Status aller Maschinen in einer bestimmten Welle zu überprüfen.

Wenn eine Instance die 2/2 Statusprüfungen nicht besteht, wenden Sie sich an den [AWS Support](#), um Unterstützung zu erhalten.

Ausführliche Anweisungen finden [Sie unter Überprüfen des Status der Zielinstanz](#) im Cloud Migration Factory-Implementierungsleitfaden.

Schritt 5. Überschneiden

Der letzte Schritt einer typischen Rehost-Migration besteht darin, ein Umstellungsfenster zu planen und die Ressourcen für die Umstellung vorzubereiten.

Überprüfen Sie den Replikationsstatus

Zunächst müssen Sie den Replikationsstatus überprüfen und sicherstellen, dass der Status aller Server in der angegebenen Welle fehlerfrei ist.

Wie in [Schritt 3](#) können Sie ein Cloud Migration Factory-Skript ausführen, um diesen Schritt zu automatisieren. Das Skript wiederholt es alle 5 Minuten, bis sich der Status aller Server in der angegebenen Welle auf „Fehlerfrei“ ändert, und aktualisiert den Replizierungsstatus in der Cloud Migration Factory-Datenbank.

Ausführliche Anweisungen finden [Sie unter Überprüfen des Replizierungsstatus](#) im Cloud Migration Factory-Implementierungsleitfaden.

Fahren Sie die Quellserver zur Vorbereitung der Umstellung herunter

Nachdem Sie den Replikationsstatus der Quellserver überprüft haben, können Sie die Quellserver herunterfahren, um Transaktionen von den Client-Anwendungen zu den Servern zu beenden. Normalerweise können Sie die Quellserver im Übernahmefenster herunterfahren. Das manuelle Herunterfahren der Quellserver kann 5 Minuten pro Server in Anspruch nehmen, und bei großen Wellen kann es insgesamt einige Stunden dauern. Stattdessen können Sie ein Cloud Migration Factory-Automatisierungsskript ausführen, um alle Ihre Server in der angegebenen Welle herunterzufahren.

Eine ausführliche Anleitung finden Sie im Cloud Migration Factory-Implementierungsleitfaden unter [Herunterfahren der im Leistungsumfang enthaltenen Quellserver](#).

Starten Sie die EC2-Zielinstanzen für die Umstellung

Nachdem Sie die Quellserver heruntergefahren haben, können Sie die Ziel-EC2-Server-Instances starten. Wie in [Schritt 4](#) können Sie eine einzige Schaltfläche zum Starten von Servern verwenden, um alle Server in der angegebenen Welle im Übernahmefenster zu starten. Der einzige Unterschied besteht darin, dass Sie Cutover als Starttyp wählen. Wie bei Starttests automatisiert die Schaltfläche Server starten die folgenden Prozesse:

- Überprüfung des Replikationsstatus und Sicherstellung, dass die Verzögerungszeit weniger als 180 Minuten beträgt.
- Aktualisierung der Amazon EC2 EC2-Startvorlagen für alle Server in der angegebenen Welle mit den Metadaten in der Cloud Migration Factory-Datenbank.
- Senden aller Server an einen MGN-Job und deren Start im Übernahmemodus.

Eine ausführliche Anleitung finden Sie im Cloud Migration Factory-Implementierungsleitfaden [unter Instanzen für die Übernahme starten](#).

Überprüfen Sie den Startstatus der Instanz

Warten Sie nach dem Start der Instances im Übernahmemodus mindestens 15 Minuten, bevor Sie mit dem nächsten Schritt beginnen, der Überprüfung des Startstatus der Instance. Wenn der Cutover-Start abgeschlossen ist, können Sie das Cloud Migration Factory-Automatisierungsskript ausführen, um den 2/2 Status aller Maschinen in der angegebenen Welle zu überprüfen.

Wenn eine Instance die 2/2 Statusprüfungen nicht besteht, wenden Sie sich an den [AWS Support](#), um Unterstützung zu erhalten.

Ausführliche Anweisungen finden [Sie unter Überprüfen des Status der Zielinstanz](#) im Cloud Migration Factory-Implementierungsleitfaden.

(Optional) Holen Sie sich neue IP-Adressen für Zielinstanzen

Wenn die Zielserverinstanzen neue IP-Adressen verwenden, besteht der nächste Schritt darin, den DNS-Server mit den neuen IP-Adressen zu aktualisieren. In einigen Szenarien unterstützen Zielinstanzen die dynamische DNS-Registrierung und registrieren die neue IP-Adresse automatisch beim DNS-Server. Wenn ein Windows-Server beispielsweise einen Domänencontroller als DNS-Server verwendet, könnte die DNS-Registrierung automatisch erfolgen. Wenn das DNS-Update dagegen ein manueller Prozess ist, müssen Sie die neuen IP-Adressen für alle Zielinstanzen abrufen. In diesem Fall können Sie das Cloud Migration Factory-Automatisierungsskript verwenden, um die neuen IP-Adressen für alle Instanzen in der angegebenen Welle in eine CSV-Datei zu exportieren.

Ausführliche Anweisungen finden Sie unter [Abrufen der Zielinstanz-IP](#) im Cloud Migration Factory-Implementierungsleitfaden.

Testen RDP/SSH Sie den Zugriff auf Zielserver

Nachdem Sie die DNS-Einträge aktualisiert haben, können Sie mit dem Hostnamen eine Verbindung zu den Zielinstanzen herstellen. In diesem Schritt überprüfen Sie, ob Sie sich mithilfe des Remote Desktop Protocol (RDP) oder über Secure Shell (SSH) beim Betriebssystem anmelden können. Sie können sich manuell bei jedem Server einzeln anmelden, es ist jedoch effizienter, die Serververbindung mithilfe des Cloud Migration Factory-Automatisierungsskripts zu testen.

Eine ausführliche Anleitung finden [Sie im Cloud Migration Factory-Implementierungsleitfaden unter Überprüfen der Zielserververbindungen](#).

Konfigurieren Sie die Anwendungs- und Netzwerkeinstellungen neu

Nachdem das Migrationsteam die Tests auf Betriebssystemebene abgeschlossen hat, nimmt das Anwendungsteam Änderungen auf Anwendungsebene vor. Diese Änderungen können Folgendes beinhalten:

- Wenn für die Anwendung ein Load Balancer erforderlich ist, ändern Sie den Anwendungsendpunkt im Load Balancer so, dass er auf die neuen Instance-IPs in verweist. AWS
- Ändern Sie die Verbindungszeichenfolge für die Webebene der Anwendung, um eine Verbindung zur Datenbank herzustellen.
- Ändern Sie andere anwendungsspezifische Einstellungen.

Testen der Anwendung

Anwendungstests, die nach den im vorherigen Abschnitt beschriebenen Updates stattfinden, werden in der Regel vom Anwendungseigentümer oder vom Support-Team durchgeführt. Dazu müssen Sie sich bei den neuen Servern anmelden und bestätigen, dass die Anwendung wie erwartet funktioniert. Ist dies nicht der Fall, arbeitet der Anwendungseigentümer oder das Support-Team mit dem Migrationsteam zusammen, um Probleme zu beheben und zu beheben.

Schließen Sie die Umstellung ab

Dies ist der letzte Schritt der Migration. Der Besitzer der Anwendung entscheidet, ob die Zielanwendung seine AWS Erwartungen sowohl in Bezug auf Funktionalität als auch Leistung erfüllt. Wenn ein Rollback erforderlich ist, umfasst es in der Regel die folgenden Aktivitäten:

- Beenden aller AWS Instanzen für die betroffene Anwendung.

- On-Premises-Server für die angegebene Anwendung einschalten.
- DNS-Einträge werden auf die alten Server-IP-Adressen zurückgesetzt.

Häufig gestellte Fragen zu Cloud Migration Factory

Dieser Abschnitt enthält Antworten auf häufig gestellte Fragen zur Bereitstellung und Verwendung von Cloud Migration Factory.

Woher weiß ich, ob diese Lösung für mein Projekt geeignet ist?

Cloud Migration Factory eignet sich für Kunden mit mehr als 100 Servern, auf AWS denen sie rehosten möchten. Diese Server müssen auch in der Liste der [unterstützten Betriebssysteme](#) für AWS Transform MGN enthalten sein.

Wie viel kostet der Betrieb von Cloud Migration Factory?

Cloud Migration Factory ist eine serverlose Lösung, die AWS Dienste wie Amazon Simple Storage Service (Amazon S3), Amazon CloudFront, Amazon DynamoDB und verwendet. AWS Lambda Ihre Kosten hängen von Ihrer Nutzung ab.

Wie kann ich Cloud Migration Factory bereitstellen oder Support dafür erhalten?

Informationen zur Bereitstellung von Cloud Migration Factory finden Sie in der [AWS Cloud Migration Factory-Lösung](#) auf der AWS Solutions-Website. Der Quellcode ist in einem [GitHubRepository](#) verfügbar. Wenn Sie Fragen haben, senden Sie eine E-Mail an AWS Professional Services unter migration-factory-support@amazon.com. Wir helfen Ihnen gerne weiter.

Kann ich nach der Bereitstellung von Cloud Migration Factory mit dieser Lösung bei der Migration meiner Server AWS helfen?

Ja, das AWS Professional Services-Team kann Ihnen helfen. Bitte senden Sie uns eine E-Mail an migration-factory-support@amazon.com und erzählen Sie uns von Ihren Anwendungsfällen. Dieser Prozess beinhaltet:

- Ein erstes Gespräch zur Erörterung Ihres Geschäftsszenarios
- Eine einstündige Einführung in die Cloud Migration Factory und eine Demositzung mit Ihrem Team

- Tag zum Eintauchen in die Migration mit Cloud Migration Factory, einschließlich einer halbtägigen Laborsitzung mit anschließender Fragerunde
- Erläuterung der Ressourcen, die Sie möglicherweise von Professional Services benötigen AWS

Welche Berechtigungen benötige ich, um die Migration Factory-Lösung bereitzustellen?

Idealerweise müssen Sie AWS Administratoranmeldedaten verwenden, um den Stack bereitzustellen. Falls nicht, können wir Ihnen AWS Identity and Access Management (IAM) -Richtlinien zur Verfügung stellen, die Sie dem Benutzer zuordnen können, der die Factory bereitstellen wird.

Welche Berechtigungen benötige ich, um die Automatisierungsskripte auszuführen?

Für Windows benötigen Sie einen Domänenbenutzer mit lokalen Administratoranmeldedaten, um auf alle Windows-Server zugreifen zu können. Für Linux benötigen Sie einen Sudo-Benutzer mit NOPASSWD aktivierter Option.

Welche Firewallregeln muss ich für den Migrationsausführungsserver erstellen?

Der Server für die Migrationsausführung muss auf Quellserver und externe Server APIs (AWS Transform MGN, Cloud Migration Factory und AWS APIs) zugreifen können. Der Server benötigt Zugang zum Internet, um auf diese zugreifen zu können APIs. Sie können einen Proxyserver verwenden, aber wenn Sie dies tun, kann der Proxyserver keine Authentifizierung verwenden. Der Server benötigt SSH-Zugriff auf den Linux-Quellserver an TCP-Port 22 oder Windows Remote Management (WinRM) -Zugriff auf den Windows-Quellserver an TCP-Port 5985.

Kann ich das Cloud Migration Factory-Schema anpassen, um zusätzliche Attribute zu erfassen?

Ja, Sie können das Schema ändern oder erweitern, um zusätzliche Server- oder Anwendungsattribute zu erfassen.

Warum enthält die CSV-Datei nicht alle Amazon EC2 EC2-Startvorlagenattribute?

Cloud Migration Factory verbirgt ungewöhnliche Attribute wie die IAM-Rolle und die öffentliche IP. Sie können diese Attribute jedoch zur CSV-Datei hinzufügen und importieren, um die Startvorlagen von Amazon Elastic Compute Cloud (Amazon EC2) zu aktualisieren.

Kann ich die Amazon EC2 EC2-Startvorlagen für alle meine Server massenweise aktualisieren?

Ja, Sie können hartcodierte Werte für jedes Amazon EC2 EC2-Startvorlagenattribut festlegen. Cloud Migration Factory legt beispielsweise eine private IP für alle Server fest und legt fest, dass die Festplatte standardmäßig gp2 Volumes verwendet. Sie können diese Attribute jedoch aktualisieren.

Unterstützt Cloud Migration Factory den SAML-Verbund?

Der SAML-Verbund (Security Assertion Markup Language) wird derzeit nicht unterstützt.

Was kann ich tun, wenn bei Verwendung von Launch Server oder Check Status in Cloud Migration Factory der Fehler „Unerwartetes Timeout“ angezeigt wird?

Wenn Sie einen Timeout-Fehler erhalten, ist Ihr Cloud Migration Factory-Anmeldetoken möglicherweise abgelaufen. Aktualisieren Sie die Webseite, um ein neues Token zu erhalten.

Dokumentverlauf

In der folgenden Tabelle werden wichtige Änderungen in diesem Leitfaden beschrieben. Um Benachrichtigungen über zukünftige Aktualisierungen zu erhalten, können Sie einen [RSS-Feed](#) abonnieren.

Änderung	Beschreibung	Datum
Der CloudEndure Migration sdiensnt wurde entfernt	Der CloudEndure Migration sdiensnt wurde eingestellt. In der Cloud Migration Factory wurde er durch ersetzt AWS Transform MGN.	30. September 2022
Der Name der AWS Lösung wurde aktualisiert	Wir haben den Namen der referenzierten AWS Lösung von CloudEndure Migration Factory auf Cloud Migration Factory aktualisiert.	6. Mai 2022
CloudEndure Migration Factory ist jetzt als AWS Lösung verfügbar	Es wurden Links zum CloudEndure Migration Factory-Implementierungsleitfaden mit step-by-step Bereitstellungs- und Migration sanweisungen hinzugefügt.	4. Juni 2020
Erste Veröffentlichung	—	30. April 2020

AWS Glossar zu präskriptiven Leitlinien

Die folgenden Begriffe werden häufig in Strategien, Leitfäden und Mustern verwendet, die von AWS Prescriptive Guidance bereitgestellt werden. Um Einträge vorzuschlagen, verwenden Sie bitte den Link Feedback geben am Ende des Glossars.

Zahlen

7 Rs

Sieben gängige Migrationsstrategien für die Verlagerung von Anwendungen in die Cloud. Diese Strategien bauen auf den 5 Rs auf, die Gartner 2011 identifiziert hat, und bestehen aus folgenden Elementen:

- **Refactor/re-architect** — Verschieben Sie eine Anwendung und ändern Sie ihre Architektur, indem Sie alle Vorteile der Cloud-nativen Funktionen nutzen, um Agilität, Leistung und Skalierbarkeit zu verbessern. Dies beinhaltet in der Regel die Portierung des Betriebssystems und der Datenbank. Beispiel: Migrieren Sie Ihre lokale Oracle-Datenbank auf die Amazon Aurora PostgreSQL-Compatible Edition.
- **Plattformwechsel (Lift and Reshape)** – Verschieben Sie eine Anwendung in die Cloud und führen Sie ein gewisses Maß an Optimierung ein, um die Cloud-Funktionen zu nutzen. Beispiel: Migrieren Sie Ihre lokale Oracle-Datenbank zu Amazon Relational Database Service (Amazon RDS) für Oracle in der AWS Cloud
- **Neukauf (Drop and Shop)** – Wechseln Sie zu einem anderen Produkt, indem Sie typischerweise von einer herkömmlichen Lizenz zu einem SaaS-Modell wechseln. Beispiel: Migrieren Sie Ihr Kundenbeziehungsmanagement (CRM) -System zu Salesforce.com
- **Hostwechsel (Lift and Shift)** – Verschieben Sie eine Anwendung in die Cloud, ohne Änderungen vorzunehmen, um die Cloud-Funktionen zu nutzen. Beispiel: Migrieren Sie Ihre lokale Oracle-Datenbank zu Oracle auf einer EC2-Instanz in der AWS Cloud
- **Verschieben (Lift and Shift auf Hypervisor-Ebene)** – Verlagern Sie die Infrastruktur in die Cloud, ohne neue Hardware kaufen, Anwendungen umschreiben oder Ihre bestehenden Abläufe ändern zu müssen. Sie migrieren Server von einer lokalen Plattform zu einem Cloud-Dienst für dieselbe Plattform. Beispiel: Migrieren Sie eine Microsoft Hyper-V Anwendung zu AWS.
- **Beibehaltung (Wiederaufgreifen)** – Bewahren Sie Anwendungen in Ihrer Quellumgebung auf. Dazu können Anwendungen gehören, die einen umfangreichen Faktorwechsel erfordern und

die Sie auf einen späteren Zeitpunkt verschieben möchten, sowie ältere Anwendungen, die Sie beibehalten möchten, da es keine geschäftliche Rechtfertigung für ihre Migration gibt.

- Außerbetriebnahme – Dekommissionierung oder Entfernung von Anwendungen, die in Ihrer Quellumgebung nicht mehr benötigt werden.

A

A2A () Agent-to-Agent

Ein Stateful-Protokoll für die Zusammenarbeit zwischen Agenten, das die Delegation von Aufgaben und die Zustandsübertragung unterstützt.

ABAC

Siehe [attributbasierte Zugriffskontrolle](#).

abstrahierte Dienste

Siehe [Managed Services](#).

ACID

Siehe [Atomarität, Konsistenz, Isolierung und Haltbarkeit](#).

Aktiv-Aktiv-Migration

Eine Datenbankmigrationsmethode, bei der die Quell- und Zieldatenbanken synchron gehalten werden (mithilfe eines bidirektionalen Replikationstools oder dualer Schreibvorgänge) und beide Datenbanken Transaktionen von miteinander verbundenen Anwendungen während der Migration verarbeiten. Diese Methode unterstützt die Migration in kleinen, kontrollierten Batches, anstatt einen einmaligen Cutover zu erfordern. Es ist flexibler, erfordert aber mehr Arbeit als eine [aktiv-passive](#) Migration.

Aktiv-Passiv-Migration

Eine Datenbankmigrationsmethode, bei der die Quell- und Zieldatenbanken synchron gehalten werden, aber nur die Quelldatenbank verarbeitet Transaktionen von verbindenden Anwendungen, während Daten in die Zieldatenbank repliziert werden. Die Zieldatenbank akzeptiert während der Migration keine Transaktionen.

Agent

Ein KI-System, das mithilfe von Tools selbständig Überlegungen anstellen, planen und Maßnahmen ergreifen kann, um Ziele zu erreichen.

Agent Ops

Operative Verfahren zum Erstellen, Testen, Bereitstellen und Ausführen von KI-Agenten in der Produktion im großen Maßstab.

Aggregatfunktion

Eine SQL-Funktion, die mit einer Gruppe von Zeilen arbeitet und einen einzelnen Rückgabewert für die Gruppe berechnet. Beispiele für Aggregatfunktionen sind SUM und MAX.

AI

Siehe [künstliche Intelligenz](#).

AIOps

Siehe [Operationen mit künstlicher Intelligenz](#).

Anonymisierung

Der Prozess des dauerhaften Löschens personenbezogener Daten in einem Datensatz. Anonymisierung kann zum Schutz der Privatsphäre beitragen. Anonymisierte Daten gelten nicht mehr als personenbezogene Daten.

Anti-Muster

Eine häufig verwendete Lösung für ein wiederkehrendes Problem, bei dem die Lösung kontraproduktiv, ineffektiv oder weniger wirksam als eine Alternative ist.

Anwendungssteuerung

Ein Sicherheitsansatz, bei dem nur zugelassene Anwendungen verwendet werden können, um ein System vor Schadsoftware zu schützen.

Anwendungsportfolio

Eine Sammlung detaillierter Informationen zu jeder Anwendung, die von einer Organisation verwendet wird, einschließlich der Kosten für die Erstellung und Wartung der Anwendung und ihres Geschäftswerts. Diese Informationen sind entscheidend für [den Prozess der Portfoliofindung und -analyse](#) und hilft bei der Identifizierung und Priorisierung der Anwendungen, die migriert, modernisiert und optimiert werden sollen.

künstliche Intelligenz (KI)

Das Gebiet der Datenverarbeitungswissenschaft, das sich der Nutzung von Computertechnologien zur Ausführung kognitiver Funktionen widmet, die typischerweise mit Menschen in Verbindung gebracht werden, wie Lernen, Problemlösen und Erkennen von Mustern. Weitere Informationen finden Sie unter [Was ist künstliche Intelligenz?](#)

Operationen mit künstlicher Intelligenz (AIOps)

Der Prozess des Einsatzes von Techniken des Machine Learning zur Lösung betrieblicher Probleme, zur Reduzierung betrieblicher Zwischenfälle und menschlicher Eingriffe sowie zur Steigerung der Servicequalität. Weitere Informationen zur Verwendung von AIOps in der AWS - Migrationsstrategie finden Sie im [Leitfaden zur Betriebsintegration](#).

Asymmetrische Verschlüsselung

Ein Verschlüsselungsalgorithmus, der ein Schlüsselpaar, einen öffentlichen Schlüssel für die Verschlüsselung und einen privaten Schlüssel für die Entschlüsselung verwendet. Sie können den öffentlichen Schlüssel teilen, da er nicht für die Entschlüsselung verwendet wird. Der Zugriff auf den privaten Schlüssel sollte jedoch stark eingeschränkt sein.

Atomizität, Konsistenz, Isolierung, Haltbarkeit (ACID)

Eine Reihe von Softwareeigenschaften, die die Datenvalidität und betriebliche Zuverlässigkeit einer Datenbank auch bei Fehlern, Stromausfällen oder anderen Problemen gewährleisten.

Attributbasierte Zugriffskontrolle (ABAC)

Die Praxis, detaillierte Berechtigungen auf der Grundlage von Benutzerattributen wie Abteilung, Aufgabenrolle und Teamname zu erstellen. Weitere Informationen finden Sie unter [ABAC AWS](#) in der AWS Identity and Access Management (IAM-) Dokumentation.

autoritative Datenquelle

Ein Ort, an dem Sie die primäre Version der Daten speichern, die als die zuverlässigste Informationsquelle angesehen wird. Sie können Daten aus der maßgeblichen Datenquelle an andere Speicherorte kopieren, um die Daten zu verarbeiten oder zu ändern, z. B. zu anonymisieren, zu redigieren oder zu pseudonymisieren.

Availability Zone

Ein bestimmter Standort innerhalb einer AWS-Region, der vor Ausfällen in anderen Availability Zones geschützt ist und kostengünstige Netzwerkkonnektivität mit niedriger Latenz zu anderen Availability Zones in derselben Region bietet.

AWS Framework für die Einführung der Cloud (AWS CAF)

Ein Framework mit Richtlinien und bewährten Verfahren, das Unternehmen bei der Entwicklung eines effizienten und effektiven Plans für den erfolgreichen Umstieg auf die Cloud unterstützt. AWS CAF unterteilt die Leitlinien in sechs Schwerpunktbereiche, die als Perspektiven bezeichnet werden: Unternehmen, Mitarbeiter, Unternehmensführung, Plattform, Sicherheit und Betrieb. Die Perspektiven Geschäft, Mitarbeiter und Unternehmensführung konzentrieren sich auf Geschäftskompetenzen und -prozesse, während sich die Perspektiven Plattform, Sicherheit und Betriebsabläufe auf technische Fähigkeiten und Prozesse konzentrieren. Die Personalperspektive zielt beispielsweise auf Stakeholder ab, die sich mit Personalwesen (HR), Personalfunktionen und Personalmanagement befassen. Aus dieser Perspektive bietet AWS CAF Leitlinien für Personalentwicklung, Schulung und Kommunikation, um das Unternehmen auf eine erfolgreiche Cloud-Einführung vorzubereiten. Weitere Informationen finden Sie auf der [AWS -CAF-Webseite](#) und dem [AWS -CAF-Whitepaper](#).

AWS Workload-Qualifizierungsrahmen (AWS WQF)

Ein Tool, das Workloads bei der Datenbankmigration bewertet, Migrationsstrategien empfiehlt und Arbeitsschätzungen bereitstellt. AWS WQF ist in () enthalten. AWS Schema Conversion Tool AWS SCT Es analysiert Datenbankschemas und Codeobjekte, Anwendungscode, Abhängigkeiten und Leistungsmerkmale und stellt Bewertungsberichte bereit.

B

schlechter Bot

Ein [Bot](#), der Einzelpersonen oder Organisationen stören oder ihnen Schaden zufügen soll.

BCP

Siehe [Planung der Geschäftskontinuität](#).

Verhaltensdiagramm

Eine einheitliche, interaktive Ansicht des Ressourcenverhaltens und der Interaktionen im Laufe der Zeit. Sie können ein Verhaltensdiagramm mit Amazon Detective verwenden, um fehlgeschlagene Anmeldeversuche, verdächtige API-Aufrufe und ähnliche Vorgänge zu untersuchen. Weitere Informationen finden Sie unter [Daten in einem Verhaltensdiagramm](#) in der Detective-Dokumentation.

Big-Endian-System

Ein System, welches das höchstwertige Byte zuerst speichert. Siehe auch [Endianness](#).

Binäre Klassifikation

Ein Prozess, der ein binäres Ergebnis vorhersagt (eine von zwei möglichen Klassen). Beispielsweise könnte Ihr ML-Modell möglicherweise Probleme wie „Handelt es sich bei dieser E-Mail um Spam oder nicht?“ vorhersagen müssen oder „Ist dieses Produkt ein Buch oder ein Auto?“

Bloom-Filter

Eine probabilistische, speichereffiziente Datenstruktur, mit der getestet wird, ob ein Element Teil einer Menge ist.

blue/green Einsatz

Eine Bereitstellungsstrategie, bei der Sie zwei separate, aber identische Umgebungen erstellen. Sie führen die aktuelle Anwendungsversion in einer Umgebung (blau) und die neue Anwendungsversion in der anderen Umgebung (grün) aus. Mit dieser Strategie können Sie schnell und mit minimalen Auswirkungen ein Rollback durchführen.

Bot

Eine Softwareanwendung, die automatisierte Aufgaben über das Internet ausführt und menschliche Aktivitäten oder Interaktionen simuliert. Manche Bots sind nützlich oder nützlich, wie z. B. Webcrawler, die Informationen im Internet indexieren. Einige andere Bots, sogenannte bösartige Bots, sollen Einzelpersonen oder Organisationen stören oder ihnen Schaden zufügen.

Botnetz

Netzwerke von [Bots](#), die mit [Malware](#) infiziert sind und unter der Kontrolle einer einzigen Partei stehen, die als Bot-Herder oder Bot-Operator bezeichnet wird. Botnetze sind der bekannteste Mechanismus zur Skalierung von Bots und ihrer Wirkung.

branch

Ein containerisierter Bereich eines Code-Repositorys. Der erste Zweig, der in einem Repository erstellt wurde, ist der Hauptzweig. Sie können einen neuen Zweig aus einem vorhandenen Zweig erstellen und dann Feature entwickeln oder Fehler in dem neuen Zweig beheben. Ein Zweig, den Sie erstellen, um ein Feature zu erstellen, wird allgemein als Feature-Zweig bezeichnet.

Wenn das Feature zur Veröffentlichung bereit ist, führen Sie den Feature-Zweig wieder mit dem Hauptzweig zusammen. Weitere Informationen finden Sie unter [Über Branches](#) (GitHub Dokumentation).

Zugang durch Glasbruch

Unter außergewöhnlichen Umständen und im Rahmen eines genehmigten Verfahrens ist dies eine schnelle Methode für einen Benutzer, auf einen Bereich zuzugreifen AWS-Konto, für den er in der Regel keine Zugriffsrechte besitzt. Weitere Informationen finden Sie in den Leitlinien unter dem Indikator „[Glasbruchverfahren implementieren](#)“. AWS Well-Architected

Brownfield-Strategie

Die bestehende Infrastruktur in Ihrer Umgebung. Wenn Sie eine Brownfield-Strategie für eine Systemarchitektur anwenden, richten Sie sich bei der Gestaltung der Architektur nach den Einschränkungen der aktuellen Systeme und Infrastruktur. Wenn Sie die bestehende Infrastruktur erweitern, könnten Sie Brownfield- und [Greenfield](#)-Strategien mischen.

Puffer-Cache

Der Speicherbereich, in dem die am häufigsten abgerufenen Daten gespeichert werden.

Geschäftsfähigkeit

Was ein Unternehmen tut, um Wert zu generieren (z. B. Vertrieb, Kundenservice oder Marketing). Microservices-Architekturen und Entwicklungsentscheidungen können von den Geschäftskapazitäten beeinflusst werden. Weitere Informationen finden Sie im Abschnitt [Organisiert nach Geschäftskapazitäten](#) des Whitepapers [Ausführen von containerisierten Microservices in AWS](#).

Planung der Geschäftskontinuität (BCP)

Ein Plan, der die potenziellen Auswirkungen eines störenden Ereignisses, wie z. B. einer groß angelegten Migration, auf den Betrieb berücksichtigt und es einem Unternehmen ermöglicht, den Betrieb schnell wieder aufzunehmen.

C

CAF

Weitere Informationen finden Sie unter [AWS Framework für die Cloud-Einführung](#).

Bereitstellung auf Kanaren

Die langsame und schrittweise Veröffentlichung einer Version für Endbenutzer. Wenn Sie sich sicher sind, stellen Sie die neue Version bereit und ersetzen die aktuelle Version vollständig.

CCoE

Weitere Informationen finden Sie [im Cloud Center of Excellence](#).

CDC

Siehe [Erfassung von Änderungsdaten](#).

Erfassung von Datenänderungen (CDC)

Der Prozess der Nachverfolgung von Änderungen an einer Datenquelle, z. B. einer Datenbanktabelle, und der Aufzeichnung von Metadaten zu der Änderung. Sie können CDC für verschiedene Zwecke verwenden, z. B. für die Prüfung oder Replikation von Änderungen in einem Zielsystem, um die Synchronisation aufrechtzuerhalten.

Chaos-Technik

Absichtliches Einführen von Ausfällen oder Störungsereignissen, um die Widerstandsfähigkeit eines Systems zu testen. Sie können [AWS Fault Injection Service \(AWS FIS\)](#) verwenden, um Experimente durchzuführen, die Ihre AWS Workloads stress, und deren Reaktion zu bewerten.

CI/CD

Siehe [Continuous Integration und Continuous Delivery](#).

Klassifizierung

Ein Kategorisierungsprozess, der bei der Erstellung von Vorhersagen hilft. ML-Modelle für Klassifikationsprobleme sagen einen diskreten Wert voraus. Diskrete Werte unterscheiden sich immer voneinander. Beispielsweise muss ein Modell möglicherweise auswerten, ob auf einem Bild ein Auto zu sehen ist oder nicht.

Citizen Developer

Ein Geschäftsanwender, der KI-Anwendungen mithilfe von Plattformen ohne Programmierkenntnisse erstellt. code/low

clientseitige Verschlüsselung

Lokale Verschlüsselung von Daten, bevor das Ziel sie AWS-Service empfängt.

Cloud-Kompetenzzentrum (CCoE)

Ein multidisziplinäres Team, das die Cloud-Einführung in der gesamten Organisation vorantreibt, einschließlich der Entwicklung bewährter Cloud-Methoden, der Mobilisierung von Ressourcen, der Festlegung von Migrationszeitplänen und der Begleitung der Organisation durch groß angelegte Transformationen. Weitere Informationen finden Sie in den [CCoE-Beiträgen](#) im AWS Cloud Enterprise Strategy Blog.

Cloud Computing

Die Cloud-Technologie, die typischerweise für die Ferndatenspeicherung und das IoT-Gerätemanagement verwendet wird. Cloud Computing ist häufig mit [Edge-Computing-Technologie](#) verbunden.

Cloud-Betriebsmodell

In einer IT-Organisation das Betriebsmodell, das zum Aufbau, zur Weiterentwicklung und Optimierung einer oder mehrerer Cloud-Umgebungen verwendet wird. Weitere Informationen finden Sie unter [Aufbau Ihres Cloud-Betriebsmodells](#).

Phasen der Einführung der Cloud

Die vier Phasen, die Unternehmen bei der Migration in der Regel durchlaufen AWS Cloud:

- Projekt – Durchführung einiger Cloud-bezogener Projekte zu Machbarkeitsnachweisen und zu Lernzwecken
- Fundament – Grundlegende Investitionen tätigen, um Ihre Cloud-Einführung zu skalieren (z. B. Einrichtung einer Landing Zone, Definition eines CCoE, Einrichtung eines Betriebsmodells)
- Migration – Migrieren einzelner Anwendungen
- Re-invention — Optimierung von Produkten und Dienstleistungen sowie Innovation in der Cloud

Diese Phasen wurden von Stephen Orban im Blogbeitrag [The Journey Toward Cloud-First & the Stages of Adoption](#) im AWS Cloud Enterprise Strategy-Blog definiert. Informationen darüber, wie sie mit der AWS Migrationsstrategie zusammenhängen, finden Sie im [Leitfaden zur Vorbereitung der Migration](#).

CMDB

Siehe [Datenbank für das Konfigurationsmanagement](#).

Code-Repository

Ein Ort, an dem Quellcode und andere Komponenten wie Dokumentation, Beispiele und Skripts gespeichert und im Rahmen von Versionskontrollprozessen aktualisiert werden. Zu den gängigen

Cloud-Repositorys gehören GitHub oder Bitbucket Cloud. Jede Version des Codes wird als Zweig genannt. In einer Microservice-Struktur ist jedes Repository einer einzelnen Funktionalität gewidmet. Eine einzelne CI/CD Pipeline kann mehrere Repositorys verwenden.

Kalter Cache

Ein Puffer-Cache, der leer oder nicht gut gefüllt ist oder veraltete oder irrelevante Daten enthält. Dies beeinträchtigt die Leistung, da die Datenbank-Instance aus dem Hauptspeicher oder der Festplatte lesen muss, was langsamer ist als das Lesen aus dem Puffercache.

Kalte Daten

Daten, auf die selten zugegriffen wird und die in der Regel historisch sind. Bei der Abfrage dieser Art von Daten sind langsame Abfragen in der Regel akzeptabel. Durch die Verlagerung dieser Daten auf leistungsschwächere und kostengünstigere Speicherstufen oder -klassen können Kosten gesenkt werden.

Computer Vision (CV)

Ein Bereich der [KI](#), der maschinelles Lernen nutzt, um Informationen aus visuellen Formaten wie digitalen Bildern und Videos zu analysieren und zu extrahieren. Amazon SageMaker AI bietet beispielsweise Bildverarbeitungsalgorithmen für CV.

Drift in der Konfiguration

Bei einer Arbeitslast eine Änderung der Konfiguration gegenüber dem erwarteten Zustand. Dies kann dazu führen, dass der Workload nicht mehr richtlinienkonform wird, und zwar in der Regel schrittweise und unbeabsichtigt.

Verwaltung der Datenbankkonfiguration (CMDB)

Ein Repository, das Informationen über eine Datenbank und ihre IT-Umgebung speichert und verwaltet, inklusive Hardware- und Softwarekomponenten und deren Konfigurationen. In der Regel verwenden Sie Daten aus einer CMDB in der Phase der Portfolioerkennung und -analyse der Migration.

Konformitätspaket

Eine Sammlung von AWS Config Regeln und Abhilfemaßnahmen, die Sie zusammenstellen können, um Ihre Konformitäts- und Sicherheitsprüfungen individuell anzupassen. Mithilfe einer YAML-Vorlage können Sie ein Conformance Pack als einzelne Entität in einer AWS-Konto AND-Region oder unternehmensweit bereitstellen. Weitere Informationen finden Sie in der Dokumentation unter [Conformance Packs](#). AWS Config

kontinuierliche Integration und kontinuierliche Bereitstellung () CI/CD

Der Prozess der Automatisierung der Quell-, Build-, Test-, Staging- und Produktionsphasen des Softwareveröffentlichungsprozesses. CI/CD wird allgemein als Pipeline beschrieben. CI/CD kann Ihnen helfen, Prozesse zu automatisieren, die Produktivität zu steigern, die Codequalität zu verbessern und schneller zu liefern. Weitere Informationen finden Sie unter [Vorteile der kontinuierlichen Auslieferung](#). CD kann auch für kontinuierliche Bereitstellung stehen. Weitere Informationen finden Sie unter [Kontinuierliche Auslieferung im Vergleich zu kontinuierlicher Bereitstellung](#).

CV

Siehe [Computer Vision](#).

D

Daten im Ruhezustand

Daten, die in Ihrem Netzwerk stationär sind, z. B. Daten, die sich im Speicher befinden.

Datenklassifizierung

Ein Prozess zur Identifizierung und Kategorisierung der Daten in Ihrem Netzwerk auf der Grundlage ihrer Kritikalität und Sensitivität. Sie ist eine wichtige Komponente jeder Strategie für das Management von Cybersecurity-Risiken, da sie Ihnen hilft, die geeigneten Schutz- und Aufbewahrungskontrollen für die Daten zu bestimmen. Die Datenklassifizierung ist ein Bestandteil der Sicherheitssäule des AWS Well-Architected Frameworks. Weitere Informationen finden Sie unter [Datenklassifizierung](#).

Datendrift

Eine signifikante Variation zwischen den Produktionsdaten und den Daten, die zum Trainieren eines ML-Modells verwendet wurden, oder eine signifikante Änderung der Eingabedaten im Laufe der Zeit. Datendrift kann die Gesamtqualität, Genauigkeit und Fairness von ML-Modellvorhersagen beeinträchtigen.

Daten während der Übertragung

Daten, die sich aktiv durch Ihr Netzwerk bewegen, z. B. zwischen Netzwerkressourcen.

Datennetz

Ein architektonisches Framework, das verteilte, dezentrale Dateneigentum mit zentraler Verwaltung und Steuerung ermöglicht.

Datenminimierung

Das Prinzip, nur die Daten zu sammeln und zu verarbeiten, die unbedingt erforderlich sind. Durch Datenminimierung im AWS Cloud können Datenschutzrisiken, Kosten und der CO2-Fußabdruck Ihrer Analysen reduziert werden.

Datenperimeter

Eine Reihe präventiver Schutzmaßnahmen in Ihrer AWS Umgebung, die sicherstellen, dass nur vertrauenswürdige Identitäten auf vertrauenswürdige Ressourcen von erwarteten Netzwerken zugreifen. Weitere Informationen finden Sie unter [Aufbau eines Datenperimeters](#) auf AWS

Vorverarbeitung der Daten

Rohdaten in ein Format umzuwandeln, das von Ihrem ML-Modell problemlos verarbeitet werden kann. Die Vorverarbeitung von Daten kann bedeuten, dass bestimmte Spalten oder Zeilen entfernt und fehlende, inkonsistente oder doppelte Werte behoben werden.

Herkunft der Daten

Der Prozess der Nachverfolgung des Ursprungs und der Geschichte von Daten während ihres gesamten Lebenszyklus, z. B. wie die Daten generiert, übertragen und gespeichert wurden.

betreffene Person

Eine Person, deren Daten gesammelt und verarbeitet werden.

Data Warehouse

Ein Datenverwaltungssystem, das Business Intelligence wie Analysen unterstützt. Data Warehouses enthalten in der Regel große Mengen historischer Daten und werden in der Regel für Abfragen und Analysen verwendet.

Datenbankdefinitionssprache (DDL)

Anweisungen oder Befehle zum Erstellen oder Ändern der Struktur von Tabellen und Objekten in einer Datenbank.

Datenbankmanipulationssprache (DML)

Anweisungen oder Befehle zum Ändern (Einfügen, Aktualisieren und Löschen) von Informationen in einer Datenbank.

DDL

Siehe [Datenbankdefinitionssprache](#).

Deep-Ensemble

Mehrere Deep-Learning-Modelle zur Vorhersage kombinieren. Sie können Deep-Ensembles verwenden, um eine genauere Vorhersage zu erhalten oder um die Unsicherheit von Vorhersagen abzuschätzen.

Deep Learning

Ein ML-Teilbereich, der mehrere Schichten künstlicher neuronaler Netzwerke verwendet, um die Zuordnung zwischen Eingabedaten und Zielvariablen von Interesse zu ermitteln.

Tiefgreifende Verteidigung

Ein Ansatz zur Informationssicherheit, bei dem eine Reihe von Sicherheitsmechanismen und -kontrollen sorgfältig in einem Computernetzwerk verteilt werden, um die Vertraulichkeit, Integrität und Verfügbarkeit des Netzwerks und der darin enthaltenen Daten zu schützen. Wenn Sie diese Strategie anwenden AWS, fügen Sie mehrere Steuerelemente auf verschiedenen Ebenen der AWS Organizations Struktur hinzu, um die Ressourcen zu schützen. Ein umfassender Verteidigungsansatz könnte beispielsweise Multi-Faktor-Authentifizierung, Netzwerksegmentierung und Verschlüsselung kombinieren.

delegierter Administrator

Ein kompatibler Dienst ein AWS Mitgliedskonto registrieren AWS Organizations, um die Konten der Organisation zu verwalten und die Berechtigungen für diesen Dienst zu verwalten. Dieses Konto wird als delegierter Administrator für diesen Service bezeichnet. Weitere Informationen und eine Liste kompatibler Services finden Sie unter [Services, die mit AWS Organizations funktionieren](#) in der AWS Organizations -Dokumentation.

Einsatz

Der Prozess, bei dem eine Anwendung, neue Feature oder Codekorrekturen in der Zielumgebung verfügbar gemacht werden. Die Bereitstellung umfasst das Implementieren von Änderungen an einer Codebasis und das anschließende Erstellen und Ausführen dieser Codebasis in den Anwendungsumgebungen.

Entwicklungsumgebung

Siehe [Umgebung](#).

Detektivische Kontrolle

Eine Sicherheitskontrolle, die darauf ausgelegt ist, ein Ereignis zu erkennen, zu protokollieren und zu warnen, nachdem ein Ereignis eingetreten ist. Diese Kontrollen stellen eine zweite Verteidigungslinie dar und warnen Sie vor Sicherheitsereignissen, bei denen die vorhandenen präventiven Kontrollen umgangen wurden. Weitere Informationen finden Sie unter [Detektivische Kontrolle](#) in Implementierung von Sicherheitskontrollen in AWS.

Abbildung des Wertstroms in der Entwicklung (DVSM)

Ein Prozess zur Identifizierung und Priorisierung von Einschränkungen, die sich negativ auf Geschwindigkeit und Qualität im Lebenszyklus der Softwareentwicklung auswirken. DVSM erweitert den Prozess der Wertstromanalyse, der ursprünglich für Lean-Manufacturing-Praktiken konzipiert wurde. Es konzentriert sich auf die Schritte und Teams, die erforderlich sind, um durch den Softwareentwicklungsprozess Mehrwert zu schaffen und zu steigern.

digitaler Zwilling

Eine virtuelle Darstellung eines realen Systems, z. B. eines Gebäudes, einer Fabrik, einer Industrieanlage oder einer Produktionslinie. Digitale Zwillinge unterstützen vorausschauende Wartung, Fernüberwachung und Produktionsoptimierung.

Maßtabelle

In einem [Sternschema](#) eine kleinere Tabelle, die Datenattribute zu quantitativen Daten in einer Faktentabelle enthält. Bei Attributen von Dimensionstabellen handelt es sich in der Regel um Textfelder oder diskrete Zahlen, die sich wie Text verhalten. Diese Attribute werden häufig zum Einschränken von Abfragen, zum Filtern und zur Kennzeichnung von Ergebnismengen verwendet.

Katastrophe

Ein Ereignis, das verhindert, dass ein Workload oder ein System seine Geschäftsziele an seinem primären Einsatzort erfüllt. Diese Ereignisse können Naturkatastrophen, technische Ausfälle oder das Ergebnis menschlichen Handelns sein, z. B. unbeabsichtigte Fehlkonfigurationen oder ein Malware-Angriff.

Disaster Recovery (DR)

Die Strategie und der Prozess, die Sie zur Minimierung von Ausfallzeiten und Datenverlusten aufgrund einer [Katastrophe](#) anwenden. Weitere Informationen finden Sie unter [Disaster Recovery von Workloads unter AWS: Wiederherstellung in der Cloud](#) im AWS Well-Architected Framework.

DML

Siehe [Sprache zur Datenbankmanipulation](#).

Domainorientiertes Design

Ein Ansatz zur Entwicklung eines komplexen Softwaresystems, bei dem seine Komponenten mit sich entwickelnden Domains oder Kerngeschäftsziele verknüpft werden, denen jede Komponente dient. Dieses Konzept wurde von Eric Evans in seinem Buch Domain-Driven Design: Tackling Complexity in the Heart of Software (Boston: Addison-Wesley Professional, 2003) vorgestellt. Informationen darüber, wie Sie domänengesteuertes Design mit dem Strangler-Fig-Muster verwenden können, finden Sie unter Schrittweise [Modernisierung älterer Microsoft ASP.NET \(ASMX\) -Webservices mithilfe von Containern und Amazon API Gateway](#).

DR

Siehe [Disaster Recovery](#).

Erkennung von Driften

Verfolgung von Abweichungen von einer Basiskonfiguration Sie können es beispielsweise verwenden, AWS CloudFormation um [Abweichungen bei den Systemressourcen zu erkennen](#), oder Sie können AWS Control Tower damit [Änderungen in Ihrer landing zone erkennen](#), die sich auf die Einhaltung von Governance-Anforderungen auswirken könnten.

DVSM

Siehe [Abbildung der Wertströme in der Entwicklung](#).

E

EDA

Siehe [explorative Datenanalyse](#).

EDI

Siehe [elektronischer Datenaustausch](#).

Edge-Computing

Die Technologie, die die Rechenleistung für intelligente Geräte an den Rändern eines IoT-Netzwerks erhöht. Im Vergleich zu [Cloud Computing](#) kann Edge Computing die Kommunikationslatenz reduzieren und die Reaktionszeit verbessern.

elektronischer Datenaustausch (EDI)

Der automatisierte Austausch von Geschäftsdokumenten zwischen Organisationen. Weitere Informationen finden Sie unter [Was ist elektronischer Datenaustausch](#).

Verschlüsselung

Ein Rechenprozess, der Klartextdaten, die für Menschen lesbar sind, in Chiffretext umwandelt.

Verschlüsselungsschlüssel

Eine kryptografische Zeichenfolge aus zufälligen Bits, die von einem Verschlüsselungsalgorithmus generiert wird. Schlüssel können unterschiedlich lang sein, und jeder Schlüssel ist so konzipiert, dass er unvorhersehbar und einzigartig ist.

Endianismus

Die Reihenfolge, in der Bytes im Computerspeicher gespeichert werden. Big-endian Systeme speichern das höchstwertige Byte zuerst. Little-endian Systeme speichern das niedrigstwertige Byte zuerst.

Endpunkt

Siehe [Service-Endpunkt](#).

Endpunkt-Services

Ein Service, den Sie in einer Virtual Private Cloud (VPC) hosten können, um ihn mit anderen Benutzern zu teilen. Sie können einen Endpunktdienst mit anderen AWS-Konten oder AWS Identity and Access Management (IAM AWS PrivateLink -) Prinzipalen erstellen und diesen Berechtigungen gewähren. Diese Konten oder Prinzipale können sich privat mit Ihrem Endpunktservice verbinden, indem sie Schnittstellen-VPC-Endpunkte erstellen. Weitere Informationen finden Sie unter [Einen Endpunkt-Service erstellen](#) in der Amazon Virtual Private Cloud (Amazon VPC)-Dokumentation.

Unternehmensressourcenplanung (ERP)

Ein System, das wichtige Geschäftsprozesse (wie Buchhaltung, [MES](#) und Projektmanagement) für ein Unternehmen automatisiert und verwaltet.

Envelope-Verschlüsselung

Der Prozess der Verschlüsselung eines Verschlüsselungsschlüssels mit einem anderen Verschlüsselungsschlüssel. Weitere Informationen finden Sie unter [Envelope-Verschlüsselung](#) in der AWS Key Management Service (AWS KMS) -Dokumentation.

Umgebung

Eine Instance einer laufenden Anwendung. Die folgenden Arten von Umgebungen sind beim Cloud-Computing üblich:

- **Entwicklungsumgebung** – Eine Instance einer laufenden Anwendung, die nur dem Kernteam zur Verfügung steht, das für die Wartung der Anwendung verantwortlich ist. Entwicklungsumgebungen werden verwendet, um Änderungen zu testen, bevor sie in höhere Umgebungen übertragen werden. Diese Art von Umgebung wird manchmal als Testumgebung bezeichnet.
- **Niedrigere Umgebungen** – Alle Entwicklungsumgebungen für eine Anwendung, z. B. solche, die für erste Builds und Tests verwendet wurden.
- **Produktionsumgebung** – Eine Instance einer laufenden Anwendung, auf die Endbenutzer zugreifen können. In einer CI/CD Pipeline ist die Produktionsumgebung die letzte Bereitstellungsumgebung.
- **Höhere Umgebungen** – Alle Umgebungen, auf die auch andere Benutzer als das Kernentwicklungsteam zugreifen können. Dies kann eine Produktionsumgebung, Vorproduktionsumgebungen und Umgebungen für Benutzerakzeptanztests umfassen.

Epics

In der agilen Methodik sind dies funktionale Kategorien, die Ihnen helfen, Ihre Arbeit zu organisieren und zu priorisieren. Epics bieten eine allgemeine Beschreibung der Anforderungen und Implementierungsaufgaben. Zu den Sicherheitsepen AWS von CAF gehören beispielsweise Identitäts- und Zugriffsmanagement, Detektivkontrollen, Infrastruktursicherheit, Datenschutz und Reaktion auf Vorfälle. Weitere Informationen zu Epics in der AWS -Migrationsstrategie finden Sie im [Leitfaden zur Programm-Implementierung](#).

ERP

Siehe [Enterprise Resource Planning](#).

Explorative Datenanalyse (EDA)

Der Prozess der Analyse eines Datensatzes, um seine Hauptmerkmale zu verstehen. Sie sammeln oder aggregieren Daten und führen dann erste Untersuchungen durch, um Muster zu finden, Anomalien zu erkennen und Annahmen zu überprüfen. EDA wird durchgeführt, indem zusammenfassende Statistiken berechnet und Datenvisualisierungen erstellt werden.

F

Faktentabelle

Die zentrale Tabelle in einem [Sternschema](#). Sie speichert quantitative Daten über den Geschäftsbetrieb. In der Regel enthält eine Faktentabelle zwei Arten von Spalten: Spalten, die Kennzahlen enthalten, und Spalten, die einen Fremdschlüssel für eine Dimensionstabelle enthalten.

schnell scheitern

Eine Philosophie, die häufige und inkrementelle Tests verwendet, um den Entwicklungslebenszyklus zu verkürzen. Dies ist ein wichtiger Bestandteil eines agilen Ansatzes.

Grenze zur Fehlerisolierung

Dabei handelt es sich um eine Grenze AWS Cloud, z. B. eine Availability Zone AWS-Region, eine Steuerungsebene oder eine Datenebene, die die Auswirkungen eines Fehlers begrenzt und die Widerstandsfähigkeit von Workloads verbessert. Weitere Informationen finden Sie unter [Grenzen zur AWS Fehlerisolierung](#).

Feature-Zweig

Siehe [Zweig](#).

Features

Die Eingabedaten, die Sie verwenden, um eine Vorhersage zu treffen. In einem Fertigungskontext könnten Feature beispielsweise Bilder sein, die regelmäßig von der Fertigungslinie aus aufgenommen werden.

Bedeutung der Feature

Wie wichtig ein Feature für die Vorhersagen eines Modells ist. Dies wird in der Regel als numerischer Wert ausgedrückt, der mit verschiedenen Techniken wie Shapley Additive Explanations (SHAP) und integrierten Gradienten berechnet werden kann. Weitere Informationen finden Sie unter [Interpretierbarkeit von Modellen für maschinelles Lernen mit AWS](#).

Featuretransformation

Daten für den ML-Prozess optimieren, einschließlich der Anreicherung von Daten mit zusätzlichen Quellen, der Skalierung von Werten oder der Extraktion mehrerer Informationssätze aus einem einzigen Datenfeld. Das ermöglicht dem ML-Modell, von den Daten profitieren. Wenn

Sie beispielsweise das Datum „27.05.2021 00:15:37“ in „2021“, „Mai“, „Donnerstag“ und „15“ aufschlüsseln, können Sie dem Lernalgorithmus helfen, nuancierte Muster zu erlernen, die mit verschiedenen Datenkomponenten verknüpft sind.

Eingabeaufforderung mit wenigen Klicks

Bereitstellung einer kleinen Anzahl von Beispielen, die die Aufgabe und das gewünschte Ergebnis veranschaulichen, bevor das [LLM](#) aufgefordert wird, eine ähnliche Aufgabe auszuführen. Bei dieser Technik handelt es sich um eine Anwendung des kontextbezogenen Lernens, bei der Modelle anhand von Beispielen (Aufnahmen) lernen, die in Eingabeaufforderungen eingebettet sind. Few-shot Eingabeaufforderungen können bei Aufgaben, die spezifische Formatierungs-, Argumentations- oder Fachkenntnisse erfordern, effektiv sein. Siehe auch [Zero-Shot-Eingabeaufforderung](#).

FGAC

Siehe [detaillierte Zugriffskontrolle](#).

Feinkörnige Zugriffskontrolle (FGAC)

Die Verwendung mehrerer Bedingungen, um eine Zugriffsanfrage zuzulassen oder abzulehnen.

Flash-Cut-Migration

Eine Datenbankmigrationsmethode, bei der eine kontinuierliche Datenreplikation durch [Erfassung von Änderungsdaten](#) verwendet wird, um Daten in kürzester Zeit zu migrieren, anstatt einen schrittweisen Ansatz zu verwenden. Ziel ist es, Ausfallzeiten auf ein Minimum zu beschränken.

FM

Siehe [Fundamentmodell](#).

Fundamentmodell (FM)

Ein großes neuronales Deep-Learning-Netzwerk, das mit riesigen Datensätzen generalisierter und unbeschrifteter Daten trainiert wurde. FMs sind in der Lage, eine Vielzahl allgemeiner Aufgaben zu erfüllen, z. B. Sprache zu verstehen, Text und Bilder zu generieren und Konversationen in natürlicher Sprache zu führen. Weitere Informationen finden Sie unter [Was sind Foundation-Modelle](#).

FM-Gateway

Ein zentraler Vermittler, der den Zugriff auf Basismodelle kontrolliert und normalisiert. Wird auch als LLM-Gateway bezeichnet.

G

Generative KI

Eine Untergruppe von [KI-Modellen](#), die mit großen Datenmengen trainiert wurden und mithilfe einer einfachen Textaufforderung neue Inhalte und Artefakte wie Bilder, Videos, Text und Audio erstellen können. Weitere Informationen finden Sie unter [Was ist Generative KI](#).

Geoblocking

Siehe [geografische Einschränkungen](#).

Geografische Einschränkungen (Geoblocking)

Bei Amazon eine Option CloudFront, um zu verhindern, dass Benutzer in bestimmten Ländern auf Inhaltsverteilungen zugreifen. Sie können eine Zulassungsliste oder eine Sperrliste verwenden, um zugelassene und gesperrte Länder anzugeben. Weitere Informationen finden Sie in [der Dokumentation unter Beschränkung der geografischen Verteilung Ihrer Inhalte](#). CloudFront

Gitflow-Workflow

Ein Ansatz, bei dem niedrigere und höhere Umgebungen unterschiedliche Zweige in einem Quellcode-Repository verwenden. Der Gitflow-Workflow gilt als veraltet, und der [Trunk-basierte Workflow](#) ist der moderne, bevorzugte Ansatz.

goldenes Bild

Ein Snapshot eines Systems oder einer Software, der als Vorlage für die Bereitstellung neuer Instanzen dieses Systems oder dieser Software verwendet wird. In der Fertigung kann ein Golden Image beispielsweise zur Bereitstellung von Software auf mehreren Geräten verwendet werden und trägt so zur Verbesserung der Geschwindigkeit, Skalierbarkeit und Produktivität bei der Geräteherstellung bei.

Greenfield-Strategie

Das Fehlen vorhandener Infrastruktur in einer neuen Umgebung. Bei der Einführung einer Neuausrichtung einer Systemarchitektur können Sie alle neuen Technologien ohne Einschränkung der Kompatibilität mit der vorhandenen Infrastruktur auswählen, auch bekannt als [Brownfield](#). Wenn Sie die bestehende Infrastruktur erweitern, könnten Sie Brownfield- und Greenfield-Strategien mischen.

Integritätsschutz

Eine allgemeine Regel, die dabei hilft, Ressourcen, Richtlinien und die Einhaltung von Vorschriften in allen Organisationseinheiten (OUs) zu regeln. Präventiver Integritätsschutz setzt Richtlinien durch, um die Einhaltung von Standards zu gewährleisten. Sie werden mithilfe von Service-Kontrollrichtlinien und IAM-Berechtigungsgrenzen implementiert. Detektivischer Integritätsschutz erkennt Richtlinienverstöße und Compliance-Probleme und generiert Warnmeldungen zur Abhilfe. Sie werden mithilfe von AWS Config, AWS Security Hub CSPM, Amazon GuardDuty AWS Trusted Advisor, Amazon Inspector und benutzerdefinierten AWS Lambda Prüfungen implementiert.

Leitplanken (KI)

Sicherheitsmechanismen, die Eingaben und Ausgaben von [Agenten](#) filtern, validieren und einschränken, um ein verantwortungsbewusstes und sicheres Verhalten der KI zu gewährleisten.

H

HEKTAR

Siehe [Hochverfügbarkeit](#).

Heterogene Datenbankmigration

Migrieren Sie Ihre Quelldatenbank in eine Zieldatenbank, die eine andere Datenbank-Engine verwendet (z. B. Oracle zu Amazon Aurora). Eine heterogene Migration ist in der Regel Teil einer Neuarchitektur, und die Konvertierung des Schemas kann eine komplexe Aufgabe sein. [AWS bietet AWS SCT](#), welches bei Schemakonvertierungen hilft.

hohe Verfügbarkeit (HA)

Die Fähigkeit eines Workloads, im Falle von Herausforderungen oder Katastrophen kontinuierlich und ohne Eingreifen zu arbeiten. HA-Systeme sind so konzipiert, dass sie automatisch ein Failover durchführen, gleichbleibend hohe Leistung bieten und unterschiedliche Lasten und Ausfälle mit minimalen Leistungseinbußen bewältigen.

historische Modernisierung

Ein Ansatz zur Modernisierung und Aufrüstung von Betriebstechnologiesystemen (OT), um den Bedürfnissen der Fertigungsindustrie besser gerecht zu werden. Ein Historian ist eine Art von Datenbank, die verwendet wird, um Daten aus verschiedenen Quellen in einer Fabrik zu sammeln und zu speichern.

Holdout-Daten

Ein Teil historischer, beschrifteter Daten, der aus einem Datensatz zurückgehalten wird, der zum Trainieren eines Modells für [maschinelles](#) Lernen verwendet wird. Sie können Holdout-Daten verwenden, um die Modellleistung zu bewerten, indem Sie die Modellvorhersagen mit den Holdout-Daten vergleichen.

Der Mensch im Kreis (HiTL)

Ein Workflow-Muster, bei dem die Ausführung von [Agenten an kritischen](#) Entscheidungspunkten unterbrochen wird, um von einem Mitarbeiter geprüft und genehmigt zu werden.

Homogene Datenbankmigration

Migrieren Sie Ihre Quelldatenbank zu einer Zieldatenbank, die dieselbe Datenbank-Engine verwendet (z. B. Microsoft SQL Server zu Amazon RDS für SQL Server). Eine homogene Migration ist in der Regel Teil eines Hostwechsels oder eines Plattformwechsels. Sie können native Datenbankserviceprogramme verwenden, um das Schema zu migrieren.

heiße Daten

Daten, auf die häufig zugegriffen wird, z. B. Echtzeitdaten oder aktuelle Transaktionsdaten. Für diese Daten ist in der Regel eine leistungsstarke Speicherebene oder -klasse erforderlich, um schnelle Abfrageantworten zu ermöglichen.

Hotfix

Eine dringende Lösung für ein kritisches Problem in einer Produktionsumgebung. Aufgrund seiner Dringlichkeit wird ein Hotfix normalerweise außerhalb des typischen DevOps Release-Workflows erstellt.

Hypercare-Phase

Unmittelbar nach dem Cutover, der Zeitraum, in dem ein Migrationsteam die migrierten Anwendungen in der Cloud verwaltet und überwacht, um etwaige Probleme zu beheben. In der Regel dauert dieser Zeitraum 1–4 Tage. Am Ende der Hypercare-Phase überträgt das Migrationsteam in der Regel die Verantwortung für die Anwendungen an das Cloud-Betriebsteam.

|

IaC

Sehen Sie sich [Infrastruktur als Code](#) an.

|

Identitätsbasierte Richtlinie

Eine Richtlinie, die einem oder mehreren IAM-Prinzipalen zugeordnet ist und deren Berechtigungen innerhalb der AWS Cloud Umgebung definiert.

Leerlaufanwendung

Eine Anwendung mit einer durchschnittlichen CPU- und Arbeitsspeicherauslastung zwischen 5 und 20 Prozent über einen Zeitraum von 90 Tagen. In einem Migrationsprojekt ist es üblich, diese Anwendungen außer Betrieb zu nehmen oder sie On-Premises beizubehalten.

IIoT

Siehe [Industrielles Internet der Dinge](#).

unveränderliche Infrastruktur

Ein Modell, das eine neue Infrastruktur für Produktionsworkloads bereitstellt, anstatt die bestehende Infrastruktur zu aktualisieren, zu patchen oder zu modifizieren. [Unveränderliche Infrastrukturen sind von Natur aus konsistenter, zuverlässiger und vorhersehbarer als veränderliche Infrastrukturen](#). Weitere Informationen finden Sie in der Best Practice [Deploy using immutable infrastructure](#) im Framework. AWS Well-Architected

Eingehende (ingress) VPC

In einer Architektur AWS mit mehreren Konten ist dies eine VPC, die Netzwerkverbindungen von außerhalb einer Anwendung akzeptiert, überprüft und weiterleitet. Die [AWS -Referenzarchitektur für die Sicherheit](#) empfiehlt, Ihr Netzwerkkonto mit eingehenden und ausgehenden VPCs und Inspektions-VPCs einzurichten, um die bidirektionale Schnittstelle zwischen Ihrer Anwendung und dem Internet zu schützen.

Inkrementelle Migration

Eine Cutover-Strategie, bei der Sie Ihre Anwendung in kleinen Teilen migrieren, anstatt eine einziges vollständiges Cutover durchzuführen. Beispielsweise könnten Sie zunächst nur einige Microservices oder Benutzer auf das neue System umstellen. Nachdem Sie sich vergewissert haben, dass alles ordnungsgemäß funktioniert, können Sie weitere Microservices oder Benutzer schrittweise verschieben, bis Sie Ihr Legacy-System außer Betrieb nehmen können. Diese Strategie reduziert die mit großen Migrationen verbundenen Risiken.

Industrie 4.0

Ein Begriff, der 2016 von [Klaus Schwab](#) eingeführt wurde und sich auf die Modernisierung von Fertigungsprozessen durch Fortschritte in den Bereichen Konnektivität, Echtzeitdaten, Automatisierung, Analytik und bezieht. AI/ML

Infrastruktur

Alle Ressourcen und Komponenten, die in der Umgebung einer Anwendung enthalten sind.

Infrastructure as Code (IaC)

Der Prozess der Bereitstellung und Verwaltung der Infrastruktur einer Anwendung mithilfe einer Reihe von Konfigurationsdateien. IaC soll Ihnen helfen, das Infrastrukturmanagement zu zentralisieren, Ressourcen zu standardisieren und schnell zu skalieren, sodass neue Umgebungen wiederholbar, zuverlässig und konsistent sind.

Industrielles Internet der Dinge (IIoT)

Einsatz von mit dem Internet verbundenen Sensoren und Geräten in Industriesektoren wie Fertigung, Energie, Automobilindustrie, Gesundheitswesen, Biowissenschaften und Landwirtschaft. Mehr Informationen finden Sie unter [Aufbau einer digitalen Transformationsstrategie für das industrielle Internet der Dinge \(IIoT\)](#).

Inspektions-VPC

In einer Architektur AWS mit mehreren Konten eine zentralisierte VPC, die Inspektionen des Netzwerkverkehrs zwischen VPCs (in derselben oder unterschiedlichen AWS-Regionen), dem Internet und lokalen Netzwerken verwaltet. Die [AWS -Referenzarchitektur für die Sicherheit](#) empfiehlt, Ihr Netzwerk mit eingehenden und ausgehenden VPCs und Inspektions-VPCs einzurichten, um die bidirektionale Schnittstelle zwischen Ihrer Anwendung und dem Internet zu schützen.

Internet of Things (IoT)

Das Netzwerk verbundener physischer Objekte mit eingebetteten Sensoren oder Prozessoren, das über das Internet oder über ein lokales Kommunikationsnetzwerk mit anderen Geräten und Systemen kommuniziert. Weitere Informationen finden Sie unter [Was ist IoT?](#)

Interpretierbarkeit

Ein Merkmal eines Modells für Machine Learning, das beschreibt, inwieweit ein Mensch verstehen kann, wie die Vorhersagen des Modells von seinen Eingaben abhängen. Weitere Informationen finden Sie unter Interpretierbarkeit von Modellen für [maschinelles Lernen](#) mit AWS

IoT

Siehe [Internet der Dinge](#).

IT information library (ITIL, IT-Informationsbibliothek)

Eine Reihe von bewährten Methoden für die Bereitstellung von IT-Services und die Abstimmung dieser Services auf die Geschäftsanforderungen. ITIL bietet die Grundlage für ITSM.

T service management (ITSM, IT-Servicemanagement)

Aktivitäten im Zusammenhang mit der Gestaltung, Implementierung, Verwaltung und Unterstützung von IT-Services für eine Organisation. Informationen zur Integration von Cloud-Vorgängen mit ITSM-Tools finden Sie im [Leitfaden zur Betriebsintegration](#).

BIS

Siehe [IT-Informationsbibliothek](#).

ITSM

Siehe [IT-Servicemanagement](#).

L

Labelbasierte Zugangskontrolle (LBAC)

Eine Implementierung der Mandatory Access Control (MAC), bei der den Benutzern und den Daten selbst jeweils explizit ein Sicherheitslabelwert zugewiesen wird. Die Schnittmenge zwischen der Benutzersicherheitsbeschriftung und der Datensicherheitsbeschriftung bestimmt, welche Zeilen und Spalten für den Benutzer sichtbar sind.

Landing Zone

Eine landing zone ist eine gut strukturierte AWS Umgebung mit mehreren Konten, die skalierbar und sicher ist. Dies ist ein Ausgangspunkt, von dem aus Ihre Organisationen Workloads und Anwendungen schnell und mit Vertrauen in ihre Sicherheits- und Infrastrukturmgebung starten und bereitstellen können. Weitere Informationen zu Landing Zones finden Sie unter [Einrichtung einer sicheren und skalierbaren AWS -Umgebung mit mehreren Konten](#).

großes Sprachmodell (LLM)

Ein [Deep-Learning-KI-Modell](#), das anhand einer riesigen Datenmenge vorab trainiert wurde. Ein LLM kann mehrere Aufgaben ausführen, z. B. Fragen beantworten, Dokumente zusammenfassen,

Text in andere Sprachen übersetzen und Sätze vervollständigen. Weitere Informationen finden Sie unter [Was](#) sind LLMs.

Große Migration

Eine Migration von 300 oder mehr Servern.

LBAC

Siehe [Labelbasierte Zugriffskontrolle](#).

Geringste Berechtigung

Die bewährte Sicherheitsmethode, bei der nur die für die Durchführung einer Aufgabe erforderlichen Mindestberechtigungen erteilt werden. Weitere Informationen finden Sie unter [Geringste Berechtigungen anwenden](#) in der IAM-Dokumentation.

Lift and Shift

Siehe [7 Rs](#).

Little-Endian-System

Ein System, welches das niedrigwertigste Byte zuerst speichert. Siehe auch [Endianness](#).

LLM

Siehe [großes Sprachmodell](#).

Niedrigere Umgebungen

Siehe [Umgebung](#).

M

Machine Learning (ML)

Eine Art künstlicher Intelligenz, die Algorithmen und Techniken zur Mustererkennung und zum Lernen verwendet. ML analysiert aufgezeichnete Daten, wie z. B. Daten aus dem Internet der Dinge (IoT), und lernt daraus, um ein statistisches Modell auf der Grundlage von Mustern zu erstellen. Weitere Informationen finden Sie unter [Machine Learning](#).

Hauptzweig

Siehe [Filiale](#).

Malware

Software, die entwickelt wurde, um die Computersicherheit oder den Datenschutz zu gefährden. Malware kann Computersysteme stören, vertrauliche Informationen durchsickern lassen oder sich unbefugten Zugriff verschaffen. Beispiele für Malware sind Viren, Würmer, Ransomware, Trojaner, Spyware und Keylogger.

verwaltete Dienste

AWS-Services für die die Infrastrukturebene, das Betriebssystem und die Plattformen AWS betrieben werden, und Sie greifen auf die Endgeräte zu, um Daten zu speichern und abzurufen. Amazon Simple Storage Service (Amazon S3) und Amazon DynamoDB sind Beispiele für Managed Services. Diese werden auch als abstrakte Dienste bezeichnet.

Manufacturing Execution System (MES)

Ein Softwaresystem zur Verfolgung, Überwachung, Dokumentation und Steuerung von Produktionsprozessen, bei denen Rohstoffe in der Fertigung zu fertigen Produkten umgewandelt werden.

MAP

Siehe [Migration Acceleration Program](#).

MCP

Siehe [Model Context Protocol](#).

Model Context Protocol (MCP)

[Ein zustandsloses Protokoll für die Kommunikation zwischen Agenten und Tool.](#)

MCP-Server

Ein Dienst, der ein oder mehrere [Tools](#) über das [Model Context](#) Protocol verfügbar macht.

Mechanismus

Ein vollständiger Prozess, bei dem Sie ein Tool erstellen, die Akzeptanz des Tools vorantreiben und anschließend die Ergebnisse überprüfen, um Anpassungen vorzunehmen. Ein Mechanismus ist ein Zyklus, der sich im Laufe seiner Tätigkeit selbst verstärkt und verbessert. Weitere Informationen finden Sie unter [Mechanismen](#) im AWS Well-Architected Framework erstellen.

Mitgliedskonto

Alle AWS-Konten außer dem Verwaltungskonto, die Teil einer Organisation in sind AWS Organizations. Ein Konto kann jeweils nur Mitglied einer Organisation sein.

MES

Siehe [Manufacturing Execution System](#).

Message Queuing-Telemetrietransport (MQTT)

[Ein leichtes, auf dem publish/subscribeMuster basierendes M2M-Kommunikationsprotokoll \(Machine-to-Machine\) für IoT-Geräte mit beschränkten Ressourcen.](#)

Microservice

Ein kleiner, unabhängiger Service, der über klar definierte APIs kommuniziert und in der Regel kleinen, eigenständigen Teams gehört. Ein Versicherungssystem kann beispielsweise Microservices beinhalten, die Geschäftsfunktionen wie Vertrieb oder Marketing oder Subdomains wie Einkauf, Schadenersatz oder Analytik zugeordnet sind. Zu den Vorteilen von Microservices gehören Agilität, flexible Skalierung, einfache Bereitstellung, wiederverwendbarer Code und Ausfallsicherheit. [Weitere Informationen finden Sie unter Integration von Microservices mithilfe serverloser Dienste. AWS](#)

Microservices-Architekturen

Ein Ansatz zur Erstellung einer Anwendung mit unabhängigen Komponenten, die jeden Anwendungsprozess als Microservice ausführen. Diese Microservices kommunizieren über eine klar definierte Schnittstelle mithilfe einfacher APIs. Jeder Microservice in dieser Architektur kann aktualisiert, bereitgestellt und skaliert werden, um den Bedarf an bestimmten Funktionen einer Anwendung zu decken. Weitere Informationen finden Sie unter [Implementieren von Microservices auf AWS](#)

Migration Acceleration Program (MAP)

Ein AWS Programm, das Beratung, Unterstützung, Schulungen und Services bietet, um Unternehmen dabei zu unterstützen, eine solide betriebliche Grundlage für die Umstellung auf die Cloud zu schaffen und die anfänglichen Kosten von Migrationen auszugleichen. MAP umfasst eine Migrationsmethode für die methodische Durchführung von Legacy-Migrationen sowie eine Reihe von Tools zur Automatisierung und Beschleunigung gängiger Migrationsszenarien.

Migration in großem Maßstab

Der Prozess, bei dem der Großteil des Anwendungsportfolios in Wellen in die Cloud verlagert wird, wobei in jeder Welle mehr Anwendungen schneller migriert werden. In dieser Phase werden die bewährten Verfahren und Erkenntnisse aus den früheren Phasen zur Implementierung einer Migrationsfabrik von Teams, Tools und Prozessen zur Optimierung der Migration von Workloads

durch Automatisierung und agile Bereitstellung verwendet. Dies ist die dritte Phase der [AWS - Migrationsstrategie](#).

Migrationsfabrik

Cross-functional Teams, die die Migration von Workloads durch automatisierte, agile Ansätze optimieren. Zu den Teams von Migration Factory gehören in der Regel Betriebsanalysten und Eigentümer, Migrationsingenieure, Entwickler und DevOps Experten, die in Sprints arbeiten. Zwischen 20 und 50 Prozent eines Unternehmensanwendungsportfolios bestehen aus sich wiederholenden Mustern, die durch einen Fabrik-Ansatz optimiert werden können. Weitere Informationen finden Sie in [Diskussion über Migrationsfabriken](#) und den [Leitfaden zur Cloud-Migration-Fabrik](#) in diesem Inhaltssatz.

Migrationsmetadaten

Die Informationen über die Anwendung und den Server, die für den Abschluss der Migration benötigt werden. Für jedes Migrationsmuster ist ein anderer Satz von Migrationsmetadaten erforderlich. Beispiele für Migrationsmetadaten sind das Zielsubnetz, die Sicherheitsgruppe und AWS das Konto.

Migrationsmuster

Eine wiederholbare Migrationsaufgabe, in der die Migrationsstrategie, das Migrationsziel und die verwendete Migrationsanwendung oder der verwendete Migrationsservice detailliert beschrieben werden. Beispiel: Rehost-Migration zu Amazon EC2 mit AWS Application Migration Service.

Migration Portfolio Assessment (MPA)

Ein Online-Tool, das Informationen zur Validierung des Geschäftsszenarios für die Migration auf das bereitstellt. AWS Cloud MPA bietet eine detaillierte Portfoliobewertung (richtige Servergröße, Preisgestaltung, Gesamtbetriebskostenanalyse, Migrationskostenanalyse) sowie Migrationsplanung (Anwendungsdatenanalyse und Datenerfassung, Anwendungsgruppierung, Migrationspriorisierung und Wellenplanung). Das [MPA-Tool](#) (Anmeldung erforderlich) steht allen AWS Beratern und APN-Partnerberatern kostenlos zur Verfügung.

Migration Readiness Assessment (MRA)

Der Prozess, bei dem mithilfe des AWS CAF Erkenntnisse über den Cloud-Bereitschaftsstatus eines Unternehmens gewonnen, Stärken und Schwächen identifiziert und ein Aktionsplan zur Schließung festgestellter Lücken erstellt wird. Weitere Informationen finden Sie im [Benutzerhandbuch für Migration Readiness](#). MRA ist die erste Phase der [AWS - Migrationsstrategie](#).

Migrationsstrategie

Der Ansatz, der verwendet wurde, um einen Workload auf den AWS Cloud zu migrieren. Weitere Informationen finden Sie im Eintrag [7 Rs](#) in diesem Glossar und unter [Mobilisieren Sie Ihr Unternehmen, um umfangreiche Migrationen zu beschleunigen](#).

ML

Siehe [maschinelles Lernen](#).

Modernisierung

Umwandlung einer veralteten (veralteten oder monolithischen) Anwendung und ihrer Infrastruktur in ein agiles, elastisches und hochverfügbares System in der Cloud, um Kosten zu senken, die Effizienz zu steigern und Innovationen zu nutzen. Weitere Informationen finden Sie unter [Strategie zur Modernisierung von Anwendungen in der AWS Cloud](#).

Bewertung der Modernisierungsfähigkeit

Eine Bewertung, anhand derer festgestellt werden kann, ob die Anwendungen einer Organisation für die Modernisierung bereit sind, Vorteile, Risiken und Abhängigkeiten identifiziert und ermittelt wird, wie gut die Organisation den zukünftigen Status dieser Anwendungen unterstützen kann. Das Ergebnis der Bewertung ist eine Vorlage der Zielarchitektur, eine Roadmap, in der die Entwicklungsphasen und Meilensteine des Modernisierungsprozesses detailliert beschrieben werden, sowie ein Aktionsplan zur Behebung festgestellter Lücken. Weitere Informationen finden Sie unter [Evaluierung der Modernisierungsbereitschaft von Anwendungen in der AWS Cloud](#).

Monolithische Anwendungen (Monolithen)

Anwendungen, die als ein einziger Service mit eng gekoppelten Prozessen ausgeführt werden. Monolithische Anwendungen haben verschiedene Nachteile. Wenn ein Anwendungs-Feature stark nachgefragt wird, muss die gesamte Architektur skaliert werden. Das Hinzufügen oder Verbessern der Feature einer monolithischen Anwendung wird ebenfalls komplexer, wenn die Codebasis wächst. Um diese Probleme zu beheben, können Sie eine Microservices-Architektur verwenden. Weitere Informationen finden Sie unter [Zerlegen von Monolithen in Microservices](#).

MPA

Siehe [Bewertung des Migrationsportfolios](#).

MQTT

Siehe [Message Queuing-Telemetrietransport](#).

Mehrklassen-Klassifizierung

Ein Prozess, der dabei hilft, Vorhersagen für mehrere Klassen zu generieren (wobei eines von mehr als zwei Ergebnissen vorhergesagt wird). Ein ML-Modell könnte beispielsweise fragen: „Ist dieses Produkt ein Buch, ein Auto oder ein Telefon?“ oder „Welche Kategorie von Produkten ist für diesen Kunden am interessantesten?“

veränderbare Infrastruktur

Ein Modell, das die bestehende Infrastruktur für Produktionsworkloads aktualisiert und modifiziert. Um die Konsistenz, Zuverlässigkeit und Vorhersagbarkeit zu verbessern, empfiehlt das AWS Well-Architected Framework die Verwendung einer [unveränderlichen Infrastruktur](#) als bewährte Methode.

O

OAC

Siehe [Origin Access Control](#).

EICHE

Siehe [Zugriffsidentität von Origin](#).

COM

Siehe [organisatorisches Change-Management](#).

Offline-Migration

Eine Migrationmethode, bei der der Quell-Workload während des Migrationsprozesses heruntergefahren wird. Diese Methode ist mit längeren Ausfallzeiten verbunden und wird in der Regel für kleine, unkritische Workloads verwendet.

OI

Siehe [Betriebsintegration](#).

OLA

Siehe Vereinbarung auf [operativer Ebene](#).

Online-Migration

Eine Migrationsmethode, bei der der Quell-Workload auf das Zielsystem kopiert wird, ohne offline genommen zu werden. Anwendungen, die mit dem Workload verbunden sind, können während der Migration weiterhin funktionieren. Diese Methode beinhaltet keine bis minimale Ausfallzeit und wird in der Regel für kritische Produktionsworkloads verwendet.

OPC-UA

Siehe [Open Process Communications — Unified Architecture](#).

Offene Prozesskommunikation — Einheitliche Architektur (OPC-UA)

Ein Machine-to-Machine-Kommunikationsprotokoll (M2M) für die industrielle Automatisierung. OPC-UA bietet einen Interoperabilitätsstandard mit Datenverschlüsselungs-, Authentifizierungs- und Autorisierungsschemata.

Vereinbarung auf Betriebsebene (OLA)

Eine Vereinbarung, in der klargestellt wird, welche funktionalen IT-Gruppen sich gegenseitig versprechen zu liefern, um ein Service Level Agreement (SLA) zu unterstützen.

Überprüfung der Betriebsbereitschaft (ORR)

Eine Checkliste mit Fragen und zugehörigen bewährten Methoden, die Ihnen helfen, Vorfälle und mögliche Ausfälle zu verstehen, zu bewerten, zu verhindern oder deren Umfang zu reduzieren. Weitere Informationen finden Sie unter [Operational Readiness Reviews \(ORR\)](#) im AWS Well-Architected Framework.

Betriebstechnologie (OT)

Hardware- und Softwaresysteme, die mit der physischen Umgebung zusammenarbeiten, um industrielle Abläufe, Ausrüstung und Infrastruktur zu steuern. In der Fertigung ist die Integration von OT- und Informationstechnologie (IT) -Systemen ein zentraler Schwerpunkt der [Industrie 4.0-Transformationen](#).

Betriebsintegration (OI)

Der Prozess der Modernisierung von Abläufen in der Cloud, der Bereitschaftsplanung, Automatisierung und Integration umfasst. Weitere Informationen finden Sie im [Leitfaden zur Betriebsintegration](#).

Organisationspfad

Ein Pfad, der von erstellt wird und in AWS CloudTrail dem alle Ereignisse für alle AWS-Konten in einer Organisation protokolliert werden. AWS Organizations Diese Spur wird in jedem AWS-Konto , der Teil der Organisation ist, erstellt und verfolgt die Aktivität in jedem Konto. Weitere Informationen finden Sie in der CloudTrail Dokumentation unter [Einen Trail für eine Organisation erstellen](#).

Organisatorisches Veränderungsmanagement (OCM)

Ein Framework für das Management wichtiger, disruptiver Geschäftstransformationen aus Sicht der Mitarbeiter, der Kultur und der Führung. OCM hilft Organisationen dabei, sich auf neue Systeme und Strategien vorzubereiten und auf diese umzustellen, indem es die Akzeptanz von Veränderungen beschleunigt, Übergangsprobleme angeht und kulturelle und organisatorische Veränderungen vorantreibt. In der AWS Migrationsstrategie wird dieses Framework aufgrund der Geschwindigkeit des Wandels, der bei Projekten zur Cloud-Einführung erforderlich ist, als Mitarbeiterbeschleunigung bezeichnet. Weitere Informationen finden Sie im [OCM-Handbuch](#).

Ursprungszugriffskontrolle (OAC)

In CloudFront, eine erweiterte Option zur Zugriffsbeschränkung, um Ihre Amazon Simple Storage Service (Amazon S3) -Inhalte zu sichern. OAC unterstützt alle S3-Buckets insgesamt AWS-Regionen, serverseitige Verschlüsselung mit AWS KMS (SSE-KMS) sowie dynamische PUT und DELETE Anfragen an den S3-Bucket.

Ursprungszugriffsidentität (OAI)

In CloudFront, eine Option zur Zugriffsbeschränkung, um Ihre Amazon S3 S3-Inhalte zu sichern. Wenn Sie OAI verwenden, CloudFront erstellt es einen Principal, mit dem sich Amazon S3 authentifizieren kann. Authentifizierte Principals können nur über eine bestimmte Distribution auf Inhalte in einem S3-Bucket zugreifen. CloudFront Siehe auch [OAC](#), das eine detailliertere und verbesserte Zugriffskontrolle bietet.

ORR

Weitere Informationen finden Sie unter [Überprüfung der Betriebsbereitschaft](#).

NICHT

Siehe [Betriebstechnologie](#).

Ausgehende (egress) VPC

In einer Architektur AWS mit mehreren Konten eine VPC, die Netzwerkverbindungen verarbeitet, die von einer Anwendung aus initiiert werden. Die [AWS -Referenzarchitektur für die Sicherheit](#) empfiehlt, Ihr Netzwerkkonto mit eingehenden und ausgehenden VPCs und Inspektions-VPCs einzurichten, um die bidirektionale Schnittstelle zwischen Ihrer Anwendung und dem Internet zu schützen.

P

Berechtigungsgrenze

Eine IAM-Verwaltungsrichtlinie, die den IAM-Prinzipalen zugeordnet ist, um die maximalen Berechtigungen festzulegen, die der Benutzer oder die Rolle haben kann. Weitere Informationen finden Sie unter [Berechtigungsgrenzen](#) für IAM-Entitäts in der IAM-Dokumentation.

persönlich identifizierbare Informationen (PII)

Informationen, die, wenn sie direkt betrachtet oder mit anderen verwandten Daten kombiniert werden, verwendet werden können, um vernünftige Rückschlüsse auf die Identität einer Person zu ziehen. Beispiele für personenbezogene Daten sind Namen, Adressen und Kontaktinformationen.

Personenbezogene Daten

Siehe [persönlich identifizierbare Informationen](#).

Playbook

Eine Reihe vordefinierter Schritte, die die mit Migrationen verbundenen Aufgaben erfassen, z. B. die Bereitstellung zentraler Betriebsfunktionen in der Cloud. Ein Playbook kann die Form von Skripten, automatisierten Runbooks oder einer Zusammenfassung der Prozesse oder Schritte annehmen, die für den Betrieb Ihrer modernisierten Umgebung erforderlich sind.

PLC

Siehe [programmierbare Logiksteuerung](#).

PLM

Siehe [Produktlebenszyklusmanagement](#).

policy

Ein Objekt, das Berechtigungen definieren (siehe [identitätsbasierte Richtlinie](#)), Zugriffsbedingungen spezifizieren (siehe [ressourcenbasierte Richtlinie](#)) oder die maximalen Berechtigungen für alle Konten in einer Organisation definieren kann AWS Organizations (siehe [Dienststeuerungsrichtlinie](#)).

Polyglotte Beharrlichkeit

Unabhängige Auswahl der Datenspeichertechnologie eines Microservices auf der Grundlage von Datenzugriffsmustern und anderen Anforderungen. Wenn Ihre Microservices über dieselbe Datenspeichertechnologie verfügen, kann dies zu Implementierungsproblemen oder zu Leistungseinbußen führen. Microservices lassen sich leichter implementieren und erzielen eine bessere Leistung und Skalierbarkeit, wenn sie den Datenspeicher verwenden, der ihren Anforderungen am besten entspricht.

Portfoliobewertung

Ein Prozess, bei dem das Anwendungsportfolio ermittelt, analysiert und priorisiert wird, um die Migration zu planen. Weitere Informationen finden Sie in [Bewerten der Migrationsbereitschaft](#).

predicate

Eine Abfragebedingung, die `true` oder zurückgibt `false`, was üblicherweise in einer Klausel vorkommt. WHERE

Prädikat Pushdown

Eine Technik zur Optimierung von Datenbankabfragen, bei der die Daten in der Abfrage vor der Übertragung gefiltert werden. Dadurch wird die Datenmenge reduziert, die aus der relationalen Datenbank abgerufen und verarbeitet werden muss, und die Abfrageleistung wird verbessert.

Präventive Kontrolle

Eine Sicherheitskontrolle, die verhindern soll, dass ein Ereignis eintritt. Diese Kontrollen stellen eine erste Verteidigungslinie dar, um unbefugten Zugriff oder unerwünschte Änderungen an Ihrem Netzwerk zu verhindern. Weitere Informationen finden Sie unter [Präventive Kontrolle](#) in Implementierung von Sicherheitskontrollen in AWS.

Prinzipal

Eine Entität AWS, die Aktionen ausführen und auf Ressourcen zugreifen kann. Bei dieser Entität handelt es sich in der Regel um einen Root-Benutzer für eine AWS-Konto, eine IAM-Rolle oder

einen Benutzer. Weitere Informationen finden Sie unter Prinzipal in [Rollenbegriffe und -konzepte](#) in der IAM-Dokumentation.

Datenschutz von Natur aus

Ein systemtechnischer Ansatz, der den Datenschutz während des gesamten Entwicklungsprozesses berücksichtigt.

Privat gehostete Zonen

Ein Container, der Informationen darüber enthält, wie Amazon Route 53 auf DNS-Abfragen für eine Domain und ihre Subdomains innerhalb einer oder mehrerer VPCs reagieren soll. Weitere Informationen finden Sie unter [Arbeiten mit privat gehosteten Zonen](#) in der Route-53-Dokumentation.

proaktive Steuerung

Eine [Sicherheitskontrolle](#), die den Einsatz nicht richtlinienkonformer Ressourcen verhindern soll. Mit diesen Steuerelementen werden Ressourcen gescannt, bevor sie bereitgestellt werden. Wenn die Ressource nicht mit der Steuerung konform ist, wird sie nicht bereitgestellt. Weitere Informationen finden Sie im [Referenzhandbuch zu Kontrollen](#) in der AWS Control Tower Dokumentation und unter [Proaktive Kontrollen](#) unter Implementierung von Sicherheitskontrollen am AWS.

Produktlebenszyklusmanagement (PLM)

Das Management von Daten und Prozessen für ein Produkt während seines gesamten Lebenszyklus, vom Design, der Entwicklung und Markteinführung über Wachstum und Reife bis hin zur Markteinführung und Markteinführung.

Produktionsumgebung

Siehe [Umgebung](#).

Speicherprogrammierbare Steuerung (SPS)

In der Fertigung ein äußerst zuverlässiger, anpassungsfähiger Computer, der Maschinen überwacht und Fertigungsprozesse automatisiert.

schnelle Verkettung

Verwenden Sie die Ausgabe einer [LLM-Eingabeaufforderung](#) als Eingabe für die nächste Aufforderung, um bessere Antworten zu generieren. Diese Technik wird verwendet, um eine komplexe Aufgabe in Unteraufgaben zu unterteilen oder um eine vorläufige Antwort iterativ zu

verfeinern oder zu erweitern. Sie trägt dazu bei, die Genauigkeit und Relevanz der Antworten eines Modells zu verbessern und ermöglicht detailliertere, personalisierte Ergebnisse.

Pseudonymisierung

Der Prozess, bei dem persönliche Identifikatoren in einem Datensatz durch Platzhalterwerte ersetzt werden. Pseudonymisierung kann zum Schutz der Privatsphäre beitragen.

Pseudonymisierte Daten gelten weiterhin als personenbezogene Daten.

publish/subscribe (pub/sub)

Ein Muster, das asynchrone Kommunikation zwischen Microservices ermöglicht, um die Skalierbarkeit und Reaktionsfähigkeit zu verbessern. In einem auf Microservices basierenden [MES](#) kann ein Microservice beispielsweise Ereignismeldungen in einem Kanal veröffentlichen, den andere Microservices abonnieren können. Das System kann neue Microservices hinzufügen, ohne den Veröffentlichungsservice zu ändern.

Q

Abfrageplan

Eine Reihe von Schritten, wie Anweisungen, die für den Zugriff auf die Daten in einem relationalen SQL-Datenbanksystem verwendet werden.

Abfrageplanregression

Wenn ein Datenbankserviceoptimierer einen weniger optimalen Plan wählt als vor einer bestimmten Änderung der Datenbankumgebung. Dies kann durch Änderungen an Statistiken, Beschränkungen, Umgebungseinstellungen, Abfrageparameter-Bindungen und Aktualisierungen der Datenbank-Engine verursacht werden.

R

RACI-Matrix

Siehe [verantwortlich, rechenschaftspflichtig, konsultiert, informiert \(RACI\)](#).

RAG

Siehe Erweiterte [Generierung beim Abrufen](#).

Ransomware

Eine bösartige Software, die entwickelt wurde, um den Zugriff auf ein Computersystem oder Daten zu blockieren, bis eine Zahlung erfolgt ist.

RASCI-Matrix

Siehe [verantwortlich, rechenschaftspflichtig, konsultiert, informiert \(RACI\)](#).

RCAC

Siehe [Zugriffskontrolle für Zeilen und Spalten](#).

Read Replica

Eine Kopie einer Datenbank, die nur für Lesezwecke verwendet wird. Sie können Abfragen an das Lesereplikat weiterleiten, um die Belastung auf Ihrer Primärdatenbank zu reduzieren.

neu strukturieren

Siehe [7 Rs](#).

Recovery Point Objective (RPO)

Die maximal zulässige Zeitspanne seit dem letzten Datenwiederherstellungspunkt. Damit wird festgelegt, was als akzeptabler Datenverlust zwischen dem letzten Wiederherstellungspunkt und der Serviceunterbrechung gilt.

Wiederherstellungszeitziel (RTO)

Die maximal zulässige Verzögerung zwischen der Betriebsunterbrechung und der Wiederherstellung des Dienstes.

Refaktorisierung

Siehe [7 Rs](#).

Region

Eine Sammlung von AWS Ressourcen in einem geografischen Gebiet. Jeder AWS-Region ist isoliert und unabhängig von den anderen, um Fehlertoleranz, Stabilität und Belastbarkeit zu gewährleisten. Weitere Informationen finden [Sie unter Geben Sie an, was AWS-Regionen Ihr Konto verwenden kann](#).

Regression

Eine ML-Technik, die einen numerischen Wert vorhersagt. Zum Beispiel, um das Problem „Zu welchem Preis wird dieses Haus verkauft werden?“ zu lösen Ein ML-Modell könnte ein lineares

Regressionsmodell verwenden, um den Verkaufspreis eines Hauses auf der Grundlage bekannter Fakten über das Haus (z. B. die Quadratmeterzahl) vorherzusagen.

rehosten

Siehe [7 Rs.](#)

Veröffentlichung

In einem Bereitstellungsprozess der Akt der Förderung von Änderungen an einer Produktionsumgebung.

umziehen

Siehe [7 Rs.](#)

neue Plattform

Siehe [7 Rs.](#)

Rückkauf

Siehe [7 Rs.](#)

Ausfallsicherheit

Die Fähigkeit einer Anwendung, Störungen zu widerstehen oder sich von ihnen zu erholen. [Hochverfügbarkeit](#) und [Notfallwiederherstellung](#) sind häufig Überlegungen bei der Planung der Ausfallsicherheit in der. AWS Cloud Weitere Informationen finden Sie unter [AWS Cloud Resilienz](#).

Ressourcenbasierte Richtlinie

Eine mit einer Ressource verknüpfte Richtlinie, z. B. ein Amazon-S3-Bucket, ein Endpunkt oder ein Verschlüsselungsschlüssel. Diese Art von Richtlinie legt fest, welchen Prinzipalen der Zugriff gewährt wird, welche Aktionen unterstützt werden und welche anderen Bedingungen erfüllt sein müssen.

RACI-Matrix (verantwortlich, rechenschaftspflichtig, konsultiert, informiert)

Eine Matrix, die die Rollen und Verantwortlichkeiten für alle Parteien definiert, die an Migrationsaktivitäten und Cloud-Vorgängen beteiligt sind. Der Matrixname leitet sich von den in der Matrix definierten Zuständigkeitstypen ab: verantwortlich (R), rechenschaftspflichtig (A), konsultiert (C) und informiert (I). Der Unterstützungstyp (S) ist optional. Wenn Sie Unterstützung einbeziehen, wird die Matrix als RASCI-Matrix bezeichnet, und wenn Sie sie ausschließen, wird sie als RACI-Matrix bezeichnet.

Reaktive Kontrolle

Eine Sicherheitskontrolle, die darauf ausgelegt ist, die Behebung unerwünschter Ereignisse oder Abweichungen von Ihren Sicherheitsstandards voranzutreiben. Weitere Informationen finden Sie unter [Reaktive Kontrolle](#) in Implementieren von Sicherheitskontrollen in AWS.

Beibehaltung

Siehe [7 Rs](#).

zurückziehen

Siehe [7 Rs](#).

Retrieval Augmented Generation (RAG)

Eine [generative KI-Technologie](#), bei der ein [LLM](#) auf eine maßgebliche Datenquelle verweist, die sich außerhalb seiner Trainingsdatenquellen befindet, bevor eine Antwort generiert wird. Ein RAG-Modell könnte beispielsweise eine semantische Suche in der Wissensdatenbank oder in benutzerdefinierten Daten einer Organisation durchführen. Weitere Informationen finden Sie unter [Was ist RAG](#).

Drehung

Der Vorgang, bei dem ein [Geheimnis](#) regelmäßig aktualisiert wird, um es einem Angreifer zu erschweren, auf die Anmeldeinformationen zuzugreifen.

Zugriffskontrolle für Zeilen und Spalten (RCAC)

Die Verwendung einfacher, flexibler SQL-Ausdrücke mit definierten Zugriffsregeln. RCAC besteht aus Zeilenberechtigungen und Spaltenmasken.

RPO

Siehe [Recovery Point Objective](#).

RTO

Siehe [Ziel für die Erholungszeit](#).

Runbook

Eine Reihe manueller oder automatisierter Verfahren, die zur Ausführung einer bestimmten Aufgabe erforderlich sind. Diese sind in der Regel darauf ausgelegt, sich wiederholende Operationen oder Verfahren mit hohen Fehlerquoten zu rationalisieren.

S

SAML 2.0

Ein offener Standard, den viele Identitätsanbieter (IdPs) verwenden. Diese Funktion ermöglicht föderiertes Single Sign-On (SSO), sodass sich Benutzer bei den API-Vorgängen anmelden AWS-Managementkonsole oder die AWS API-Operationen aufrufen können, ohne dass Sie einen Benutzer in IAM für alle in Ihrer Organisation erstellen müssen. Weitere Informationen zum SAML-2.0.-basierten Verbund finden Sie unter [Über den SAML-2.0-basierten Verbund](#) in der IAM-Dokumentation.

SCADA

Siehe [Aufsichtskontrolle und Datenerfassung](#).

SCP

Siehe [Richtlinie zur Dienstkontrolle](#).

Secret

Interne AWS Secrets Manager, vertrauliche oder eingeschränkte Informationen, wie z. B. ein Passwort oder Benutzeranmeldedaten, die Sie in verschlüsselter Form speichern. Es besteht aus dem geheimen Wert und seinen Metadaten. Der geheime Wert kann binär, eine einzelne Zeichenfolge oder mehrere Zeichenketten sein. Weitere Informationen finden Sie unter [Was ist in einem Secrets Manager Manager-Geheimnis?](#) in der Secrets Manager Manager-Dokumentation.

Sicherheit durch Design

Ein systemtechnischer Ansatz, der die Sicherheit während des gesamten Entwicklungsprozesses berücksichtigt.

Sicherheitskontrolle

Ein technischer oder administrativer Integritätsschutz, der die Fähigkeit eines Bedrohungsakteurs, eine Schwachstelle auszunutzen, verhindert, erkennt oder einschränkt. Es gibt vier Haupttypen von Sicherheitskontrollen: [präventiv](#), [detektiv](#), [reaktionsschnell](#) und [proaktiv](#).

Härtung der Sicherheit

Der Prozess, bei dem die Angriffsfläche reduziert wird, um sie widerstandsfähiger gegen Angriffe zu machen. Dies kann Aktionen wie das Entfernen von Ressourcen, die nicht mehr benötigt

werden, die Implementierung der bewährten Sicherheitsmethode der Gewährung geringster Berechtigungen oder die Deaktivierung unnötiger Feature in Konfigurationsdateien umfassen.

System zur Verwaltung von Sicherheitsinformationen und Ereignissen (security information and event management – SIEM)

Tools und Services, die Systeme für das Sicherheitsinformationsmanagement (SIM) und das Management von Sicherheitsereignissen (SEM) kombinieren. Ein SIEM-System sammelt, überwacht und analysiert Daten von Servern, Netzwerken, Geräten und anderen Quellen, um Bedrohungen und Sicherheitsverletzungen zu erkennen und Warnmeldungen zu generieren.

Automatisierung von Sicherheitsreaktionen

Eine vordefinierte und programmierte Aktion, die darauf ausgelegt ist, automatisch auf ein Sicherheitsereignis zu reagieren oder es zu beheben. Diese Automatisierungen dienen als [detektive](#) oder [reaktionsschnelle](#) Sicherheitskontrollen, die Sie bei der Implementierung bewährter AWS Sicherheitsmethoden unterstützen. Beispiele für automatisierte Antwortaktionen sind das Ändern einer VPC-Sicherheitsgruppe, das Patchen einer Amazon EC2 EC2-Instance oder das Rotieren von Anmeldeinformationen.

Serverseitige Verschlüsselung

Verschlüsselung von Daten am Zielort durch denjenigen AWS-Service, der sie empfängt.

Service-Kontrollrichtlinie (SCP)

Eine Richtlinie, die eine zentrale Kontrolle über die Berechtigungen für alle Konten in einer Organisation in AWS Organizations ermöglicht. SCPs definieren Integritätsschutz oder legen Grenzwerte für Aktionen fest, die ein Administrator an Benutzer oder Rollen delegieren kann. Sie können SCPs als Zulassungs- oder Ablehnungslisten verwenden, um festzulegen, welche Services oder Aktionen zulässig oder verboten sind. Weitere Informationen finden Sie in der AWS Organizations Dokumentation unter [Richtlinien zur Dienststeuerung](#).

Service-Endpunkt

Die URL des Einstiegspunkts für einen AWS-Service. Sie können den Endpunkt verwenden, um programmgesteuert eine Verbindung zum Zielservice herzustellen. Weitere Informationen finden Sie unter [AWS-Service -Endpunkte](#) in der Allgemeine AWS-Referenz.

Service Level Agreement (SLA)

Eine Vereinbarung, in der klargestellt wird, was ein IT-Team seinen Kunden zu bieten verspricht, z. B. in Bezug auf Verfügbarkeit und Leistung der Services.

Service-Level-Indikator (SLI)

Eine Messung eines Leistungsaspekts eines Dienstes, z. B. seiner Fehlerrate, Verfügbarkeit oder Durchsatz.

Service-Level-Ziel (SLO)

Eine Zielkennzahl, die den Zustand eines Dienstes darstellt, gemessen anhand eines [Service-Level-Indikators](#).

Modell der geteilten Verantwortung

Ein Modell, das die Verantwortung beschreibt, mit der Sie gemeinsam AWS für Cloud-Sicherheit und Compliance verantwortlich sind. AWS ist für die Sicherheit der Cloud verantwortlich, während Sie für die Sicherheit in der Cloud verantwortlich sind. Weitere Informationen finden Sie unter [Modell der geteilten Verantwortung](#).

Schatten-KI

Nicht autorisierte [KI-Anwendungen](#), die außerhalb der kontrollierten Kanäle innerhalb eines Unternehmens erstellt oder verwendet wurden.

SIEM

Siehe [Sicherheitsinformations- und Event-Management-System](#).

Single Point of Failure (SPOF)

Ein Fehler in einer einzelnen, kritischen Komponente einer Anwendung, der das System stören kann.

SLA

Siehe [Service Level Agreement](#).

SLI

Siehe [Service-Level-Indikator](#).

ALSO

Siehe [Service-Level-Ziel](#).

Split-and-Seed-Modell

Ein Muster für die Skalierung und Beschleunigung von Modernisierungsprojekten. Sobald neue Features und Produktversionen definiert werden, teilt sich das Kernteam auf, um neue

Produktteams zu bilden. Dies trägt zur Skalierung der Fähigkeiten und Services Ihrer Organisation bei, verbessert die Produktivität der Entwickler und unterstützt schnelle Innovationen. Weitere Informationen finden Sie unter [Schrittweiser Ansatz zur Modernisierung von Anwendungen](#) in der AWS Cloud

SPOTTEN

Siehe [Single Point of Failure](#).

Sternschema

Eine Datenbank-Organisationsstruktur, die eine große Faktentabelle zum Speichern von Transaktions- oder Messdaten und eine oder mehrere kleinere dimensionale Tabellen zum Speichern von Datenattributen verwendet. Diese Struktur ist für die Verwendung in einem [Data Warehouse](#) oder für Business Intelligence-Zwecke konzipiert.

Strangler-Fig-Muster

Ein Ansatz zur Modernisierung monolithischer Systeme, bei dem die Systemfunktionen schrittweise umgeschrieben und ersetzt werden, bis das Legacy-System außer Betrieb genommen werden kann. Dieses Muster verwendet die Analogie einer Feigenrebe, die zu einem etablierten Baum heranwächst und schließlich ihren Wirt überwindet und ersetzt. Das Muster wurde [eingeführt von Martin Fowler](#) als Möglichkeit, Risiken beim Umschreiben monolithischer Systeme zu managen. Ein Beispiel für die Anwendung dieses Musters finden Sie unter [Schrittweise Modernisierung älterer Microsoft ASP.NET \(ASMX\) -Webservices mithilfe von Containern und Amazon API Gateway](#).

Subnetz

Ein Bereich von IP-Adressen in Ihrer VPC. Ein Subnetz muss sich in einer einzigen Availability Zone befinden.

Aufsichtskontrolle und Datenerfassung (SCADA)

In der Fertigung ein System, das Hardware und Software zur Überwachung von Sachanlagen und Produktionsabläufen verwendet.

Symmetrische Verschlüsselung

Ein Verschlüsselungsalgorithmus, der denselben Schlüssel zum Verschlüsseln und Entschlüsseln der Daten verwendet.

synthetisches Testen

Testen eines Systems auf eine Weise, die Benutzerinteraktionen simuliert, um potenzielle Probleme zu erkennen oder die Leistung zu überwachen. Sie können [Amazon CloudWatch Synthetics](#) verwenden, um diese Tests zu erstellen.

Systemaufforderung

Eine Technik, mit der einem [LLM](#) Kontext, Anweisungen oder Richtlinien zur Verfügung gestellt werden, um sein Verhalten zu steuern. Systemaufforderungen helfen dabei, den Kontext festzulegen und Regeln für Interaktionen mit Benutzern festzulegen.

T

tags

Key-value Paare, die als Metadaten für die Organisation Ihrer AWS Ressourcen dienen. Mit Tags können Sie Ressourcen verwalten, identifizieren, organisieren, suchen und filtern. Weitere Informationen finden Sie unter [Markieren Ihrer AWS -Ressourcen](#).

Zielvariable

Der Wert, den Sie in überwachtem ML vorhersagen möchten. Dies wird auch als Ergebnisvariable bezeichnet. In einer Fertigungsumgebung könnte die Zielvariable beispielsweise ein Produktfehler sein.

Aufgabenliste

Ein Tool, das verwendet wird, um den Fortschritt anhand eines Runbooks zu verfolgen. Eine Aufgabenliste enthält eine Übersicht über das Runbook und eine Liste mit allgemeinen Aufgaben, die erledigt werden müssen. Für jede allgemeine Aufgabe werden der geschätzte Zeitaufwand, der Eigentümer und der Fortschritt angegeben.

Testumgebungen

Siehe [Umgebung](#).

Training

Daten für Ihr ML-Modell bereitstellen, aus denen es lernen kann. Die Trainingsdaten müssen die richtige Antwort enthalten. Der Lernalgorithmus findet Muster in den Trainingsdaten, die die

Attribute der Input-Daten dem Ziel (die Antwort, die Sie voraussagen möchten) zuordnen. Es gibt ein ML-Modell aus, das diese Muster erfasst. Sie können dann das ML-Modell verwenden, um Voraussagen für neue Daten zu erhalten, bei denen Sie das Ziel nicht kennen.

tool

Eine Funktion oder API, die ein [Agent](#) aufrufen kann, um Operationen in externen Systemen auszuführen.

Transit-Gateway

Ein Transit-Gateway ist ein Netzwerk-Transit-Hub, mit dem Sie Ihre VPCs und On-Premises-Netzwerke miteinander verbinden können. Weitere Informationen finden Sie in der AWS Transit Gateway Dokumentation unter [Was ist ein Transit-Gateway](#).

Stammbasierter Workflow

Ein Ansatz, bei dem Entwickler Feature lokal in einem Feature-Zweig erstellen und testen und diese Änderungen dann im Hauptzweig zusammenführen. Der Hauptzweig wird dann sequentiell für die Entwicklungs-, Vorproduktions- und Produktionsumgebungen erstellt.

Vertrauenswürdiger Zugriff

Gewährung von Berechtigungen für einen Dienst, den Sie angeben, um Aufgaben in Ihrer Organisation AWS Organizations und in deren Konten in Ihrem Namen auszuführen. Der vertrauenswürdige Service erstellt in jedem Konto eine mit dem Service verknüpfte Rolle, wenn diese Rolle benötigt wird, um Verwaltungsaufgaben für Sie auszuführen. Weitere Informationen finden Sie in der AWS Organizations Dokumentation [unter Verwendung AWS Organizations mit anderen AWS Diensten](#).

Optimieren

Aspekte Ihres Trainingsprozesses ändern, um die Genauigkeit des ML-Modells zu verbessern. Sie können das ML-Modell z. B. trainieren, indem Sie einen Beschriftungssatz generieren, Beschriftungen hinzufügen und diese Schritte dann mehrmals unter verschiedenen Einstellungen wiederholen, um das Modell zu optimieren.

Zwei-Pizzen-Team

Ein kleines DevOps Team, das Sie mit zwei Pizzen ernähren können. Eine Teamgröße von zwei Pizzen gewährleistet die bestmögliche Gelegenheit zur Zusammenarbeit bei der Softwareentwicklung.

U

Unsicherheit

Ein Konzept, das sich auf ungenaue, unvollständige oder unbekanntere Informationen bezieht, die die Zuverlässigkeit von prädiktiven ML-Modellen untergraben können. Es gibt zwei Arten von Unsicherheit: Epistemische Unsicherheit wird durch begrenzte, unvollständige Daten verursacht, wohingegen aleatorische Unsicherheit durch Rauschen und Randomisierung verursacht wird, die in den Daten liegt.

undifferenzierte Aufgaben

Diese Arbeit wird auch als Schwerstarbeit bezeichnet. Dabei handelt es sich um Arbeiten, die zwar für die Erstellung und den Betrieb einer Anwendung erforderlich sind, aber dem Endbenutzer keinen direkten Mehrwert bieten oder keinen Wettbewerbsvorteil bieten. Beispiele für undifferenzierte Aufgaben sind Beschaffung, Wartung und Kapazitätsplanung.

höhere Umgebungen

Siehe [Umgebung](#).

V

Vacuuming

Ein Vorgang zur Datenbankwartung, bei dem die Datenbank nach inkrementellen Aktualisierungen bereinigt wird, um Speicherplatz zurückzugewinnen und die Leistung zu verbessern.

Versionskontrolle

Prozesse und Tools zur Nachverfolgung von Änderungen, z. B. Änderungen am Quellcode in einem Repository.

VPC-Peering

Eine Verbindung zwischen zwei VPCs, mit der Sie den Datenverkehr mithilfe von privaten IP-Adressen weiterleiten können. Weitere Informationen finden Sie unter [Was ist VPC-Peering?](#) in der Amazon-VPC-Dokumentation.

Schwachstelle

Ein Software- oder Hardwarefehler, der die Sicherheit des Systems gefährdet.

W

Warmer Cache

Ein Puffer-Cache, der aktuelle, relevante Daten enthält, auf die häufig zugegriffen wird. Die Datenbank-Instance kann aus dem Puffer-Cache lesen, was schneller ist als das Lesen aus dem Hauptspeicher oder von der Festplatte.

warme Daten

Daten, auf die selten zugegriffen wird. Bei der Abfrage dieser Art von Daten sind mäßig langsame Abfragen in der Regel akzeptabel.

Fensterfunktion

Eine SQL-Funktion, die eine Berechnung für eine Gruppe von Zeilen durchführt, die sich in irgendeiner Weise auf den aktuellen Datensatz beziehen. Fensterfunktionen sind nützlich für die Verarbeitung von Aufgaben wie die Berechnung eines gleitenden Durchschnitts oder für den Zugriff auf den Wert von Zeilen auf der Grundlage der relativen Position der aktuellen Zeile.

Workload

Ein Workload ist eine Sammlung von Ressourcen und Code, die einen Unternehmenswert bietet, wie z. B. eine kundenorientierte Anwendung oder ein Backend-Prozess.

Workstream

Funktionsgruppen in einem Migrationsprojekt, die für eine bestimmte Reihe von Aufgaben verantwortlich sind. Jeder Workstream ist unabhängig, unterstützt aber die anderen Workstreams im Projekt. Der Portfolio-Workstream ist beispielsweise für die Priorisierung von Anwendungen, die Wellenplanung und die Erfassung von Migrationsmetadaten verantwortlich. Der Portfolio-Workstream liefert diese Komponenten an den Migrations-Workstream, der dann die Server und Anwendungen migriert.

WURM

[Mal schreiben, viele lesen.](#)

WQF

Siehe [AWS Workload-Qualifizierungsrahmen](#).

einmal schreiben, viele lesen (WORM)

Ein Speichermodell, das Daten ein einziges Mal schreibt und verhindert, dass die Daten gelöscht oder geändert werden. Autorisierte Benutzer können die Daten so oft wie nötig lesen, aber sie können sie nicht ändern. Diese Datenspeicherinfrastruktur wird als [unveränderlich](#) angesehen.

Z

Zero-Day-Exploit

Ein Angriff, in der Regel Malware, der eine [Zero-Day-Sicherheitslücke](#) ausnutzt.

Zero-Day-Sicherheitslücke

Ein unfehlbarer Fehler oder eine Sicherheitslücke in einem Produktionssystem. Bedrohungsakteure können diese Art von Sicherheitslücke nutzen, um das System anzugreifen. Entwickler werden aufgrund des Angriffs häufig auf die Sicherheitsanfälligkeit aufmerksam.

Eingabeaufforderung ohne Vorwarnung

Bereitstellung von Anweisungen für die Ausführung einer Aufgabe an einen [LLM](#), jedoch ohne Beispiele (Schnapschüsse), die ihm als Orientierungshilfe dienen könnten. Der LLM muss sein vortrainiertes Wissen einsetzen, um die Aufgabe zu bewältigen. Die Effektivität von Zero-Shot Prompting hängt von der Komplexität der Aufgabe und der Qualität der Aufforderung ab. [Siehe auch Few-Shot-Eingabeaufforderungen.](#)

Zombie-Anwendung

Eine Anwendung, deren durchschnittliche CPU- und Arbeitsspeichernutzung unter 5 Prozent liegt. In einem Migrationsprojekt ist es üblich, diese Anwendungen außer Betrieb zu nehmen.

Die vorliegende Übersetzung wurde maschinell erstellt. Im Falle eines Konflikts oder eines Widerspruchs zwischen dieser übersetzten Fassung und der englischen Fassung (einschließlich infolge von Verzögerungen bei der Übersetzung) ist die englische Fassung maßgeblich.